

Handläggare:
Birgitta Hägg

Lägesrapport flyktingsituationen, Avesta kommun oktober 2021

Statistik är inhämtad från Migrationsverket, daterad 2021-10-01 samt Arbetsförmedlingens statistik för september 2021.

Asylsökande

52 personer, vilket är en ökning med 7 personer jämfört med 1 september. Antalet personer som bor i eget boende (EBO) är 49 i Avesta kommun, vilket är en ökning med 7 personer. Migrationsverket har nu inga anläggningsboenden (ABO) kvar i Dalarna. De flesta andra Dalakommunerna har inga eller små förändringar av antalet asylsökande. Hedemora har fortfarande 73 asylsökande och Borlänge har också 73 (+1). Falun har 32 (-3), Ludvika har 29 asylsökande (+2).

Kommunmottagna under 2021

(Den första ersättningen betalas ut till den mottagande kommunen månaden efter att en nyanländ har tagits emot. Först månaden efter det finns den nyanlände med i mottagningsstatistiken. Det innebär till exempel att när en nyanländ tas emot i en kommun i januari så får kommunen sin första ersättning i februari och den nyanlände finns med i Migrationsverkets statistik över kommunmottagna i mars samma år. **Nedanstående siffror anger det registrerade och totala mottagandet under 2021.**)

Under 2021 har hittills **14 personer** som fått uppehållstillstånd flyttat till Avesta kommun. Dessa har själva valt att komma till Avesta och skaffat bostad, då vi inte är anvisade att ta emot några nyanlända, kommunalt 0. Falun har under året tagit emot 44, Mora 28 och Borlänge 24. Säter har tagit emot 20 personer och Älvdalen 17. Hedemora har tagit emot 7 personer som fått PUT/TUT.

Kommunmottagna bosatta personer i Avesta kommun, inom två år efter beviljat uppehållstillstånd: 72 personer, en minskning med 3 personer från föregående månad. Bland Dalakommunerna har Falun 147 (-3), Borlänge 92 personer (-6), Mora har 59 (-2) och Ludvika 48 personer (-3) i etablering, vilket innebär att de befinner sig inom två år efter erhållet PUT/TUT. Hedemora har 46 personer i etablering vilket är 2 färre än föregående månad.

Ensamkommande flyktingbarn

Avesta kommun ansvarade för 5 ensamkommande flyktingbarn vid september månads slut, vilket är samma antal som föregående månad.

Arbetslöshet (sammantaget öppen och i programåtgärd) september månads statistik

Arbetslösheten alla kategorier är 9,2 % i Avesta kommun, en minskning med 0,3 procentenhet jämfört med föregående månad. Bland utrikesfödda är arbetslösheten 29,7 %, en minskning med

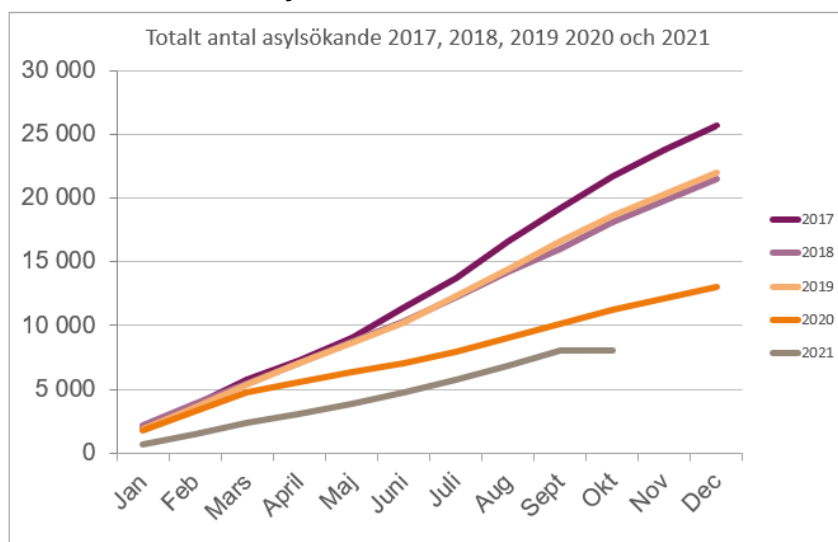
1,0 procentenhet. Bland unga 18–24 år är 11,4 % arbetslösa, vilket är en ökning med 0,2 procentenheter och i motsvarande grupp utrikesfödda 24,8 %, en minskning med 0,8 procentenheter jämfört med föregående månad.

I antal innebär detta att 994 personer, alla kategorier, är arbetslösa i Avesta kommun, vilket är 27 personer färre än månaden innan. I gruppen utrikesfödda är 616 personer utan arbete, här har en minskning skett med 32 personer. Bland unga arbetslösa 18–24 år är 119 personer arbetslösa, en ökning med 2 personer, och i motsvarande grupp utrikesfödda är 59 unga utan arbete, vilket är en minskning med 2 personer jämfört med månaden före.

Räknar man endast öppet arbetslösa alla kategorier är antalet 465 personer (+3 jämfört med augusti). Bland utrikesfödda är 246 personer öppet arbetslösa (-16). Bland unga 18–24 år är det 58 (+7) och i motsvarande grupp utrikesfödda är 25 personer helt utan sysselsättning (+0).

Se även diagram längre ned i detta dokument.

Nationell statistik asylsökande



Inkomna ansökningar om asyl, 2021-10-01

Åldersgrupp	Antal	varav män (inkl pojkar)	varav kvinnor (inkl flickor)	varav barn (inkl ensamkommande barn)	varav ensamkommande barn *1
0-6 år	1 149	577	572	1149	15
7-12 år	532	282	250	532	45
13-17 år	633	408	225	633	318
18-24 år	1 288	938	350		
25-34 år	2 127	1395	732		
35-44 år	1 404	917	487		
45-64 år	726	440	286		
>64 år	158	53	105		
Totalt:	8 017	5010	3007	2314	378

*1: Ett ensamkommande barn är en person under 18 år som kommit till Sverige och sökt asyl utan sina föräldrar eller annan legal vårdnadshavare.

Avgjorda asylärenden 2021 (förstagångsansökningar, första instans)

9838 ärenden har avgjorts. 24 % har fått bifall av Migrationsverket (genomsnitt 2020: 23%), 30 % om man räknar bort Dublinärenden samt avskrivna eller återtagna ansökningar (genomsnitt 2020: 29%). Genomsnittlig handläggningstid är 271 dagar.

Månadsstatistik september 2021

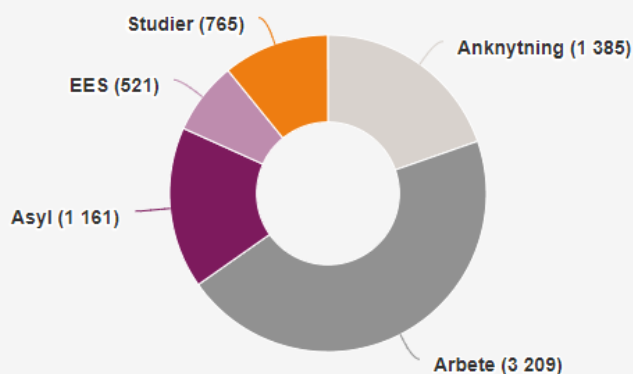
Månadsstatistiken visar förstagångsansökningar beviljade i första instans (Migrationsverket) samt högre instans (migrationsdomstolarna och Migrationsöverdomstolen).

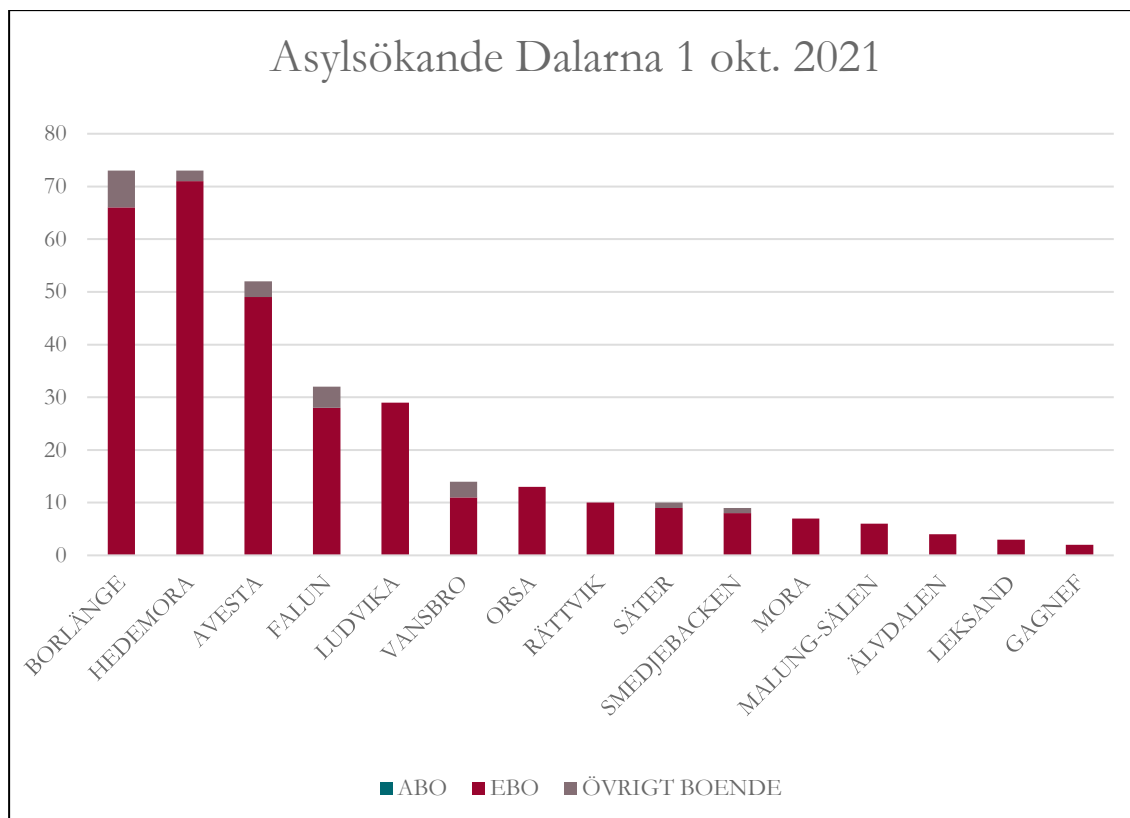
Månadsstatistik beviljade uppehållstillstånd	jan–sep 2021	september 2021
Anknytning	16 173	1 385
Arbete	29 982	3 209
Asyl	8 561	1 161
EES	3 974	521
Studier	10 526	765
Totalt	69 216	7 041

Scrolla i sidled för att se hela tabellen.

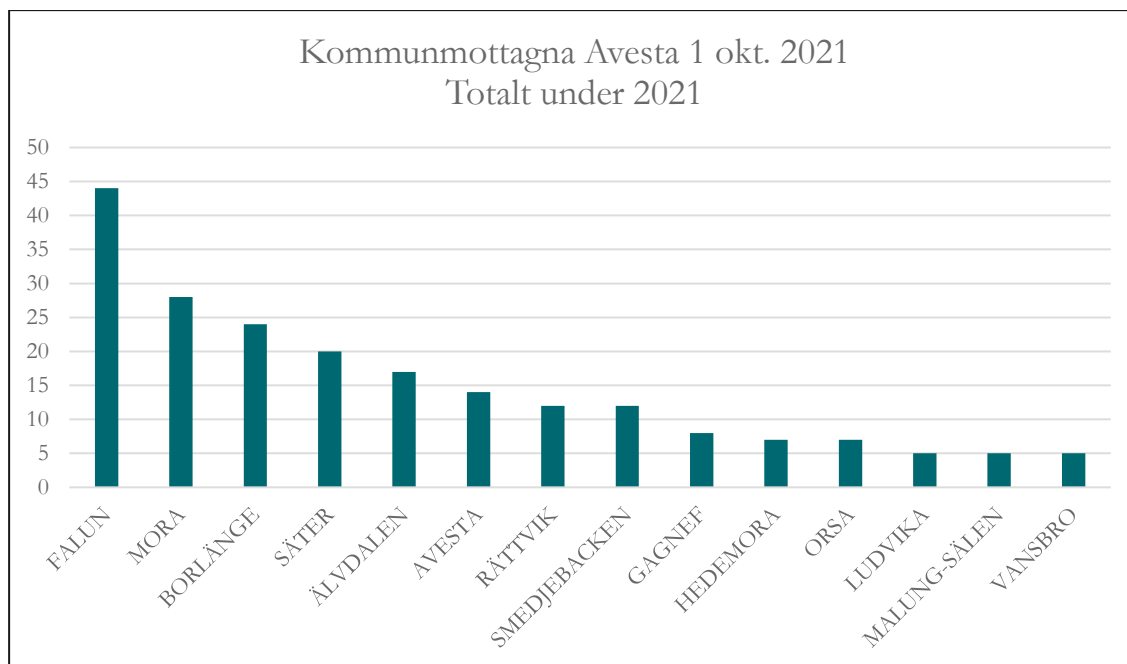
Beviljade uppehållstillstånd september

Totalt: 7 041



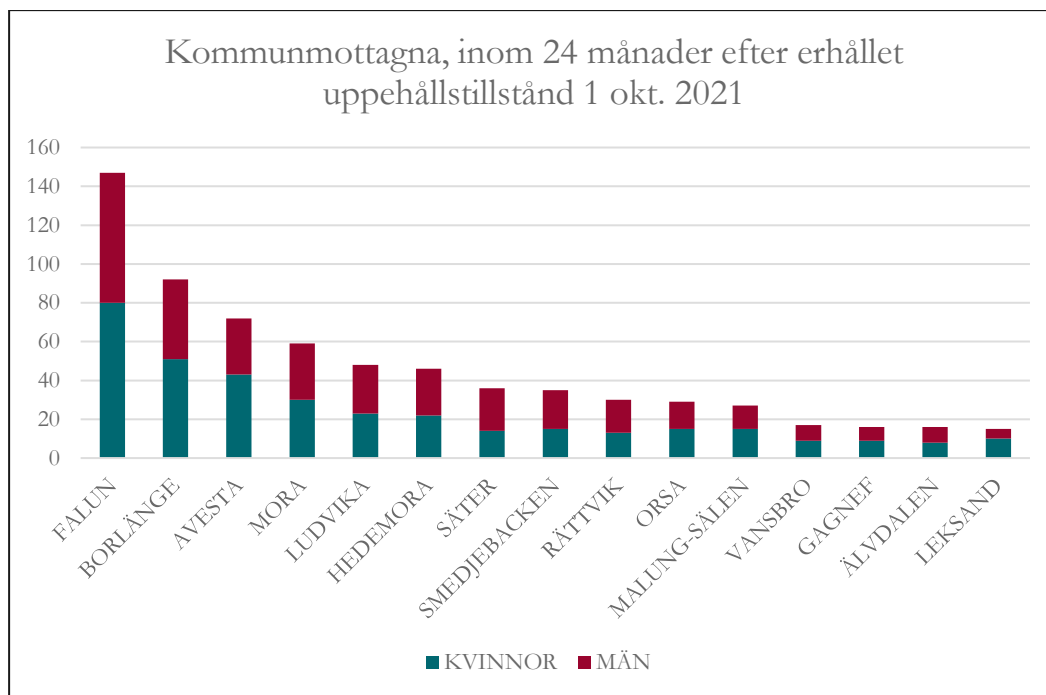


KOMMUN	ABO	EBO	ÖVRIGT BOENDE	TOTALT
BORLÄNGE		66	7	73
HEDEMORA		71	2	73
AVESTA		49	3	52
FALUN		28	4	32
LUDVIKA		29		29
VANSBRO		11	3	14
ORSA		13		13
RÄTTVIK		10		10
SÄTER		9	1	10
SMEDJEBACKEN		8	1	9
MORA		7		7
MALUNG-SÄLEN		6		6
ÄLVDALEN		4		4
LEKSAND		3		3
GAGNEF		2		2
Delsumma		316	21	337



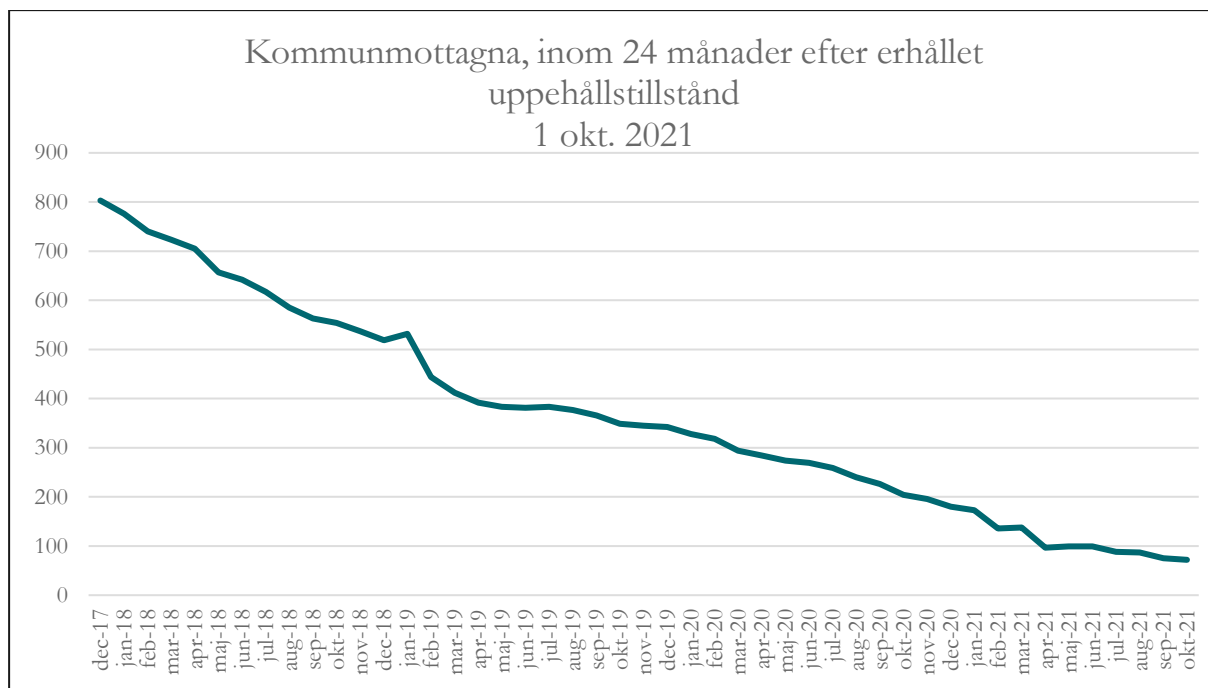
KOMMUN	Kvinnor	Män	Totalt
FALUN	28	16	44
MORA	14	14	28
BORLÄNGE	14	10	24
SÄTER	11	9	20
ÄLVDALEN	7	10	17
AVESTA	8	6	14
RÄTTVIK	6	6	12
SMEDJEBACKEN	3	9	12
GAGNEF	3	5	8
HEDEMORA	2	5	7
ORSA	2	5	7
LUDVIKA	4	1	5
MALUNG-SÄLEN	3	2	5
VANSBRO	4	1	5
LEKSAND		1	1
Delsumma	109	100	209

Den första ersättningen betalas ut till den mottagande kommunen månaden efter att en nyanländ har tagits emot. Först månaden efter det finns den nyanlände med i mottagningsstatistiken. Det innebär till exempel att när en nyanländ tas emot i en kommun i januari så får kommunen sin första ersättning i februari och den nyanlände finns med i Migrationsverkets statistik över kommunmottagna i mars samma år.



KOMMUN	KVINNOR	MÄN	TOTALT
FALUN	80	67	147
BORLÄNGE	51	41	92
AVESTA	43	29	72
MORA	30	29	59
LUDVIKA	23	25	48
HEDEMORA	22	24	46
SÄTER	14	22	36
SMEDJEBACKEN	15	20	35
RÄTTVIK	13	17	30
ORSA	15	14	29
MALUNG-SÄLEN	15	12	27
VANSBRO	9	8	17
GAGNEF	9	7	16
ÄLVDALEN	8	8	16
LEKSAND	10	5	15
Summa:	357	328	685

KOMMUN	KVINNOR	MÄN
AVESTA	60%	40%



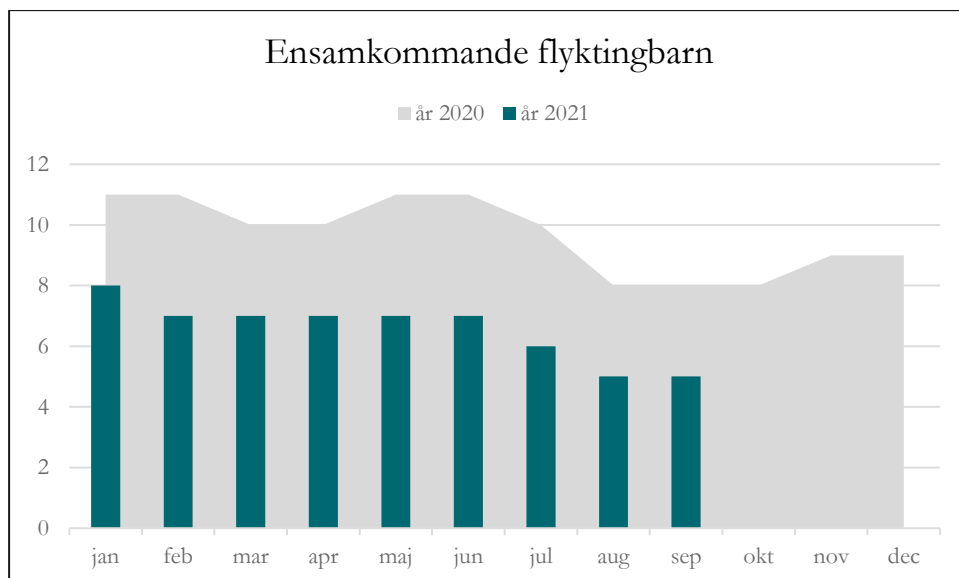
okt-19	349	-17
nov-19	345	-4
dec-19	342	-3
jan-20	328	-14
feb-20	318	-10
mar-20	294	-24
apr-20	284	-10
maj-20	274	-10
jun-20	269	-5
jul-20	259	-10
aug-20	240	-19
sep-20	226	-14
okt-20	204	-22
nov-20	196	-8
dec-20	180	-16
jan-21	173	-7
feb-21	136	-37
mar-21	138	2
apr-21	97	-41
maj-21	99	2
jun-21	99	0
jul-21	88	-11
aug-21	87	-1
sep-21	75	-12
okt-21	72	-3

Minskning under 12 månader

01-okt-20	204
01-okt-21	<u>72</u>
	-132

In- och utflyttningar under etableringstiden

Flyttat från Avesta (senaste 24 mån.)	7	(Varav 1 inom samma tidsdiff.)
Flyttat till Avesta (senaste 24 mån.)	8	(Varav 1 inom samma tidsdiff.)

**Ensamkommande flyktingbarn**

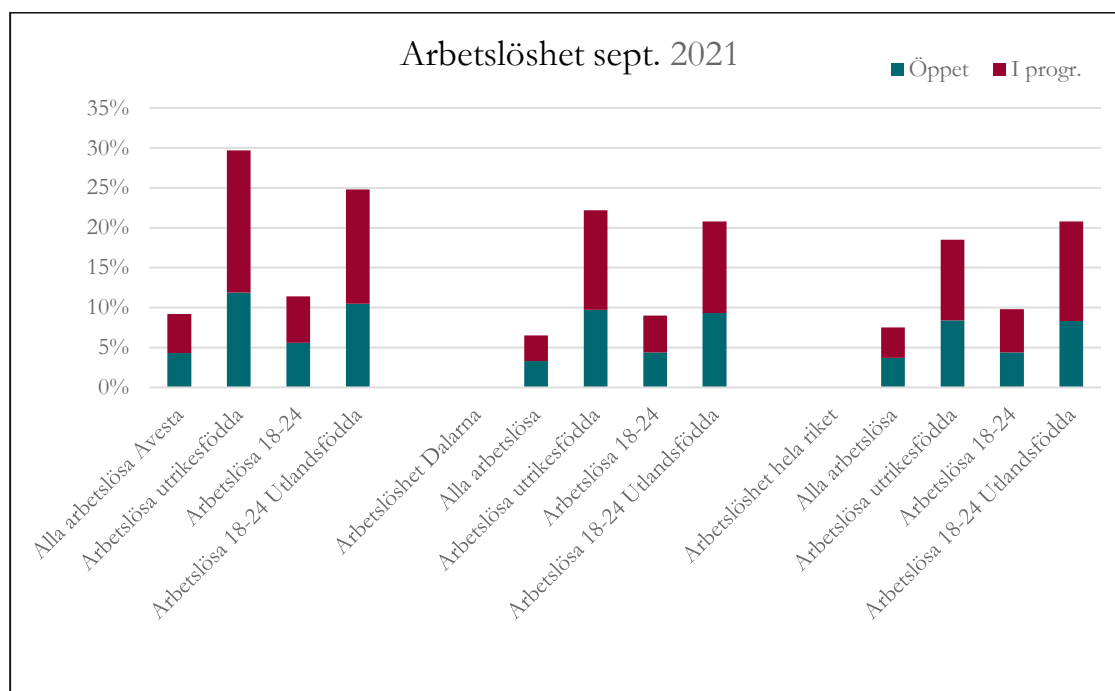
	år 2021	år 2020	år 2019	år 2018	år 2017	År 2016
jan	8	11	18	54	100	128
feb	7	11	18	47	92	122
mar	7	10	18	43	92	124
apr	7	10	18	42	86	124
maj	7	11	17	39	82	123
jun	7	11	17	39	81	121
jul	6	10	15	27	77	117
aug	5	8	14	27	74	118
sep	5	8	13	27	71	114
okt		8	12	25	68	112
nov		9	12	24	62	109
dec		9	11	20	57	103

Arbetslöshetsstatistik

Följande räknas ej som arbetslösa utan hör till kategorin Anställda med stöd:
Extratjänster, Instegsjobb, Trainee, Särskilt anställningsstöd, Moderna beredskapsjobb.

Till Arbetslösa i program med aktivitetsstöd hör:

Arbetsmarknadsutbildning, Arbetspraktik, Prova på-platser, Praktisk kompetensutveckling, Arbetsträning med handledare, Arbetsträning inom praktiskt basår, Stöd till start av näringsverksamhet, Jobbgaranti för ungdomar, Aktiviteter inom vägledning och platsförmedling, Arbetslivsinriktad rehabilitering, Förberedande utbildning, Fördjupad kartläggning och vägledning, Arbetslivsintroduktion, Projekt med arbetsmarknadspolitisk inriktning, Jobb- och utvecklingsgaranti.



Arbetslöshet Avesta sept. 2021		Öppet	I progr.	Totalt
Alla arbetslösa Avesta		4,3%	4,9%	9,2%
Arbetslösa utrikesfödda		11,9%	17,8%	29,7%
Arbetslösa 18-24		5,6%	5,8%	11,4%
Arbetslösa 18-24 Utlandsfödda		10,5%	14,3%	24,8%
Arbetslöshet Dalarna				
Alla arbetslösa		3,3%	3,2%	6,5%
Arbetslösa utrikesfödda		9,7%	12,5%	22,2%
Arbetslösa 18-24		4,4%	4,6%	9,0%
Arbetslösa 18-24 Utlandsfödda		9,3%	11,5%	20,8%
Arbetslöshet hela riket				
Alla arbetslösa		3,7%	3,8%	7,5%
Arbetslösa utrikesfödda		8,4%	10,1%	18,5%
Arbetslösa 18-24		4,4%	5,4%	9,8%
Arbetslösa 18-24 Utlandsfödda		8,3%	12,5%	20,8%

Arbetslöshet Jmf år**Arbetslöshet Avesta**

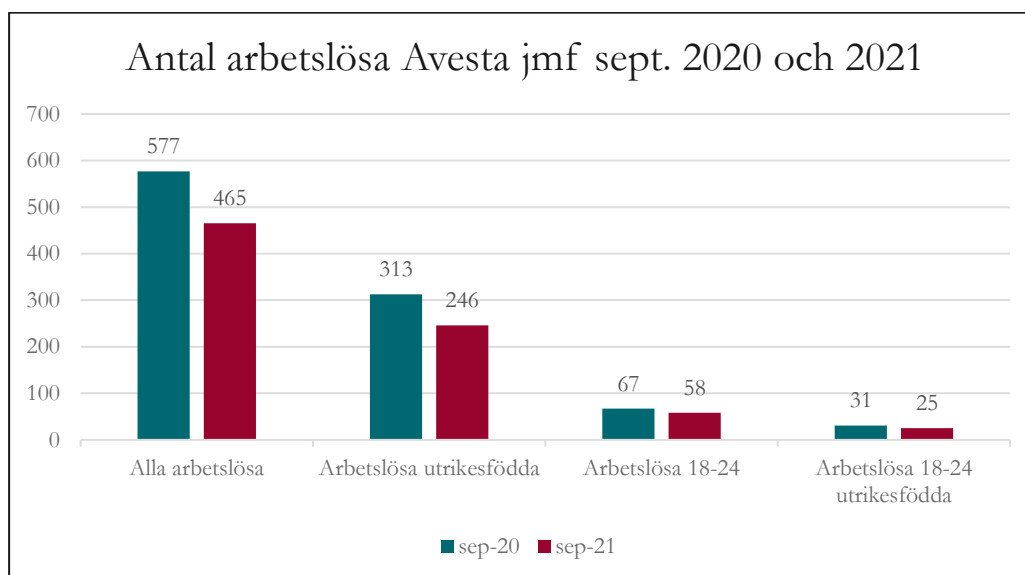
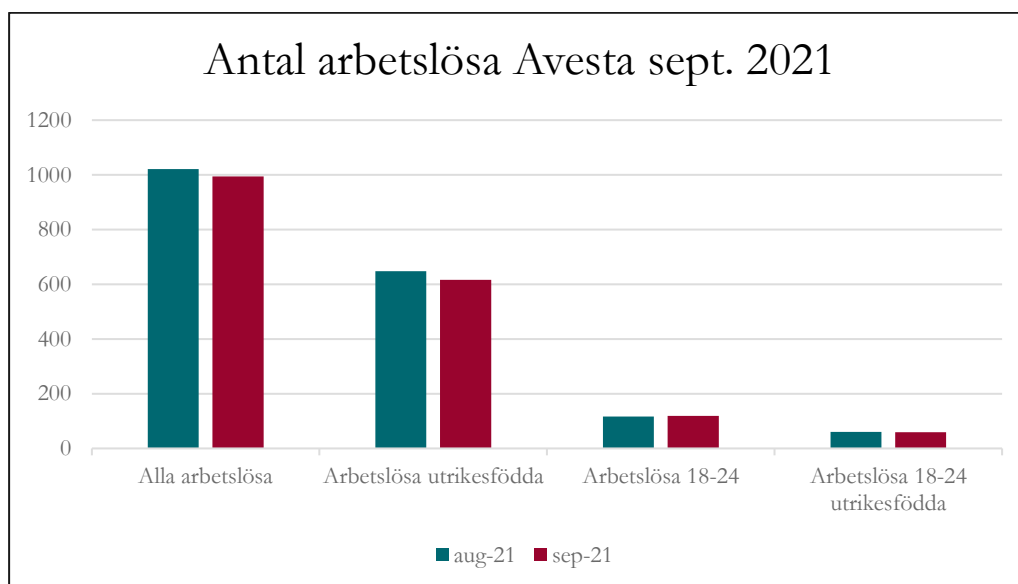
	sep-20	sep-21	
Alla arbetslösa	10,8%	9,2%	-1,6 Procentenheter
Arbetslösa utrikesfödda	35,4%	29,7%	-5,7 Procentenheter
Arbetslösa 18-24	13,9%	11,4%	-2,5 Procentenheter
Arbetslösa 18-24 Utlandsfödda	35,7%	24,8%	-10,9 Procentenheter

Arbetslöshet Dalarna

Alla arbetslösa	7,6%	6,5%	-1,1 Procentenheter
Arbetslösa utrikesfödda	26,5%	22,2%	-4,3 Procentenheter
Arbetslösa 18-24	11,3%	9,0%	-2,3 Procentenheter
Arbetslösa 18-24 Utlandsfödda	27,3%	20,8%	-6,5 Procentenheter

Arbetslöshet Riket

Alla arbetslösa	9,0%	7,5%	-1,5 Procentenheter
Arbetslösa utrikesfödda	21,4%	18,5%	-2,9 Procentenheter
Arbetslösa 18-24	12,7%	9,8%	-2,9 Procentenheter
Arbetslösa 18-24 Utlandsfödda	26,7%	20,8%	-5,9 Procentenheter



Månadsjämförelse

Arbetslöshet antal	aug-21	sep-21	Diff.
Alla arbetslösa	1021	994	-27
Arbetslösa utrikesfödda	648	616	-32
Arbetslösa 18-24	117	119	2
Arbetslösa 18-24 utrikesfödda	61	59	-2

Öppet - i program sept. 2021	Öppet	I progr.
Alla arbetslösa	465	529
Arbetslösa utrikesfödda	246	370
Arbetslösa 18-24	58	61
Arbetslösa 18-24 utrikesfödda	25	34

Årsjämförelse

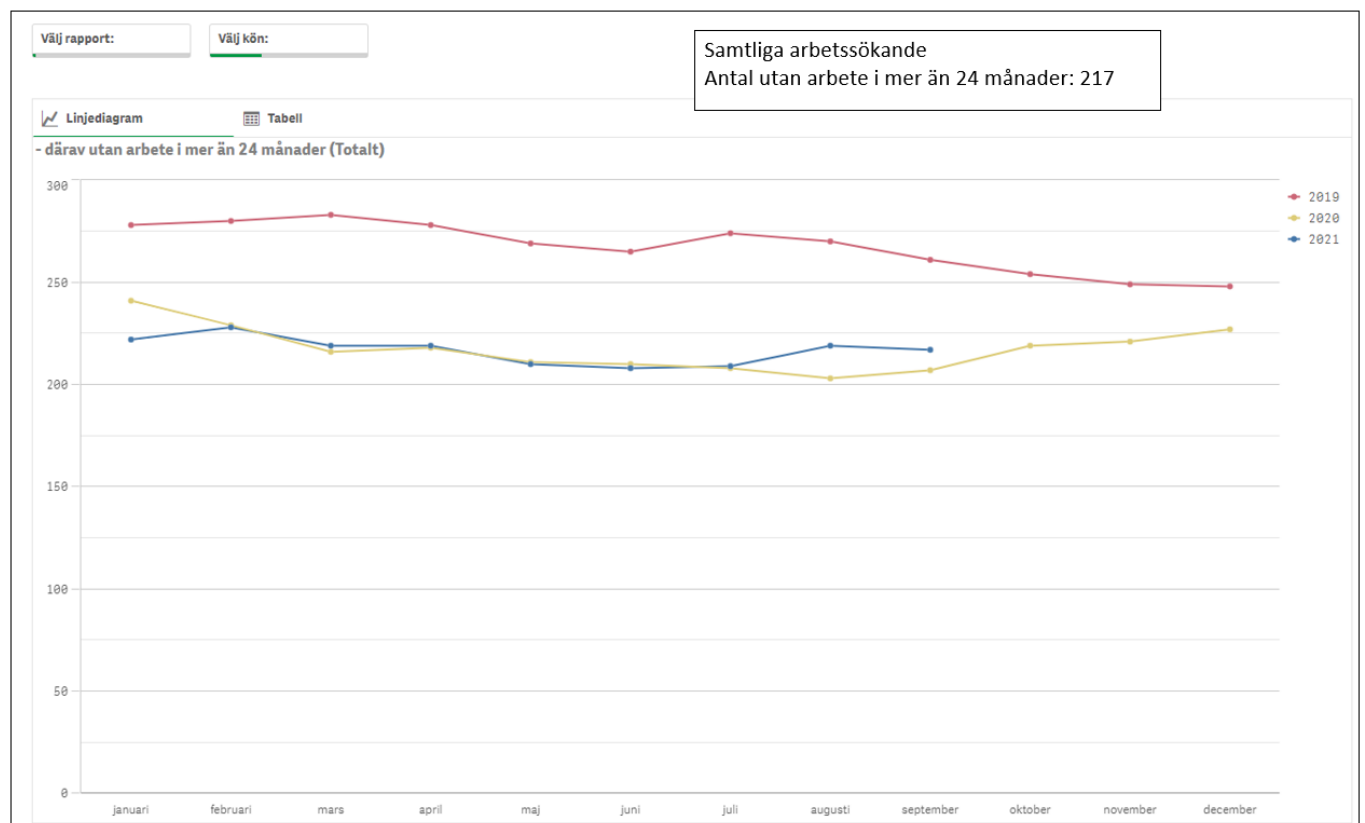
Totalt öppet och i program	sep-20	sep-21	
Alla arbetslösa	1176	994	-182
Arbetslösa utrikesfödda	744	616	-128 Under samma period har 151 pers. lämnat etableringen.
Arbetslösa 18-24	155	119	-36
Arbetslösa 18-24 utrikesfödda	77	59	-18

Långtidsarbetslöshet i Avesta

Röd linje 2019

Gul linje 2020

Blå linje 2021



Röd linje 2019
Gul linje 2020
Blå linje 2021

