

Handläggare:
Birgitta Hägg

Lägesrapport flyktingsituationen, Avesta kommun september 2021

Statistik är inhämtad från Migrationsverket, daterad 2021-09-01 samt Arbetsförmedlingens statistik för augusti 2021.

Asylsökande

45 personer, vilket är en ökning med 5 personer jämfört med 1 augusti. Antalet personer som bor i eget boende (EBO) är 42 i Avesta kommun, vilket är en ökning med 5 personer. Migrationsverket har nu inga anläggningsboenden (ABO) kvar i Dalarna. De flesta Dalakommunerna har inga förändringar eller en mycket liten ökning av asylsökande. Hedemora har 73 asylsökande (-3), Borlänge har 72 (+1) och Falun 35 (+2), Ludvika har 27 asylsökande (+3).

Kommunmottagna under 2021

(Den första ersättningen betalas ut till den mottagande kommunen månaden efter att en nyanländ har tagits emot. Först månaden efter det finns den nyanlände med i mottagningsstatistiken. Det innebär till exempel att när en nyanländ tas emot i en kommun i januari så får kommunen sin första ersättning i februari och den nyanlände finns med i Migrationsverkets statistik över kommunmottagna i mars samma år. **Nedanstående siffror anger det registrerade och totala mottagandet under 2021.**)

Under 2021 har hittills **11 personer** som fått uppehållstillstånd flyttat till Avesta kommun. Dessa har själva valt att komma till Avesta och skaffat bostad, då vi inte är anvisade att ta emot några nyanlända, kommunalt 0. Falun har under året tagit emot 43, Borlänge och Mora 22 vardera. Säter har tagit emot 16 personer och Älvdalen 15. Hedemora har tagit emot 6 personer som fått PUT/TUT.

Kommunmottagna bosatta personer i Avesta kommun, inom två år efter beviljat uppehållstillstånd: 75 personer, en minskning med 12 personer från föregående månad. Bland Dalakommunerna har Falun 150 (-9), Borlänge 98 personer (-17), Mora har 61 (-10) och Ludvika 51 personer (-12) i etablering, vilket innebär att de befinner sig inom två år efter erhållet PUT/TUT. Hedemora har 48 personer i etablering vilket är 7 färre än föregående månad.

Ensamkommande flyktingbarn

Avesta kommun ansvarade för 5 ensamkommande flyktingbarn vid augusti månads slut, vilket är en färre än föregående månad.

Arbetslöshet (sammantaget öppen och i programåtgärd) augusti månads statistik

Arbetslösheten alla kategorier är 9,5 % i Avesta kommun, en ökning med 0,2 procentenhet jämfört med föregående månad. Bland utrikesfödda är arbetslösheten 30,7 %, en minskning med

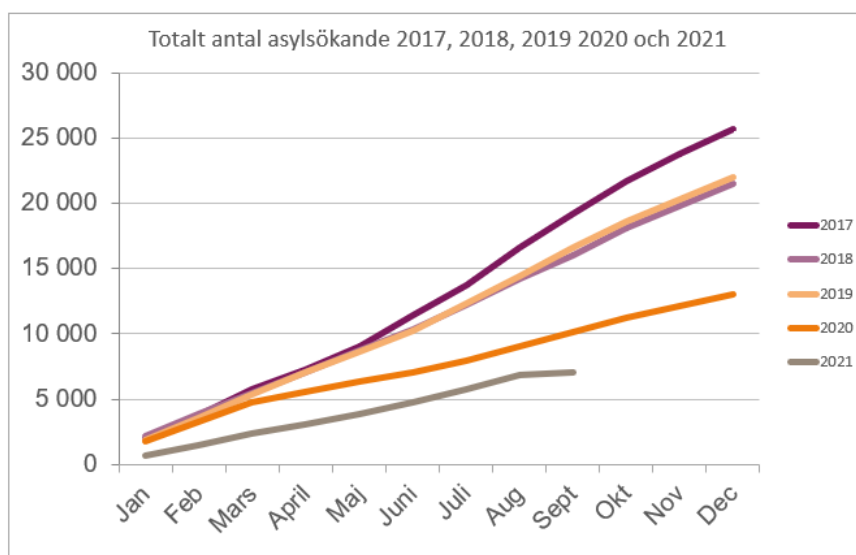
0,5 procentenhet. Bland unga 18–24 år är 11,2 % arbetslösa, vilket är en ökning med 0,1 procentenheter och i motsvarande grupp utrikesfödda 25,6 %, en minskning med 0,5 procentenheter jämfört med föregående månad.

I antal innebär detta att 1021 personer, alla kategorier, är arbetslösa i Avesta kommun, vilket är 8 personer fler än månaden innan. I gruppen utrikesfödda är 648 personer utan arbete, här har en minskning skett med 12 personer. Bland unga arbetslösa 18–24 år är 117 personer arbetslösa, en ökning med 1 person, och i motsvarande grupp utrikesfödda är 61 unga utan arbete, vilket är en minskning med 2 personer jämfört med månaden före.

Räknar man endast öppet arbetslösa alla kategorier är antalet 462 personer (+14 jämfört med juli). Bland utrikesfödda är 262 personer öppet arbetslösa (-5). Bland unga 18–24 år är det 51 (+0) och i motsvarande grupp utrikesfödda är 25 personer helt utan sysselsättning (-4).

Se även diagram längre ned i detta dokument.

Nationell statistik asylsökande



Inkomna ansökningar om asyl, 2021-09-01

Åldersgrupp	Antal	varav män (inkl pojkar)	varav kvinnor (inkl flickor)	varav barn (inkl ensamko mmande barn)	varav ensamko mmande barn *1
0-6 år	993	502	491	993	11
7-12 år	441	241	200	441	31
13-17 år	534	345	189	534	271
18-24 år	1 108	809	299		
25-34 år	1 833	1214	619		
35-44 år	1 213	798	415		
45-64 år	629	383	246		
>64 år	133	41	92		
Totalt:	6 884	4333	2551	1968	313

*1: Ett ensamkommande barn är en person under 18 år som kommit till Sverige och sökt asyl utan sina föräldrar eller annan legal vårdnadshavare.

Avgjorda asylärenden 2021 (förstagångsansökningar, första instans)

8381 ärenden har avgjorts. 25 % har fått bifall av Migrationsverket (genomsnitt 2020: 23%), 30 % om man räknar bort Dublinärenden samt avskrivna eller återtagna ansökningar (genomsnitt 2020: 29%). Genomsnittlig handläggningstid är 279 dagar.

Månadsstatistik juli 2021

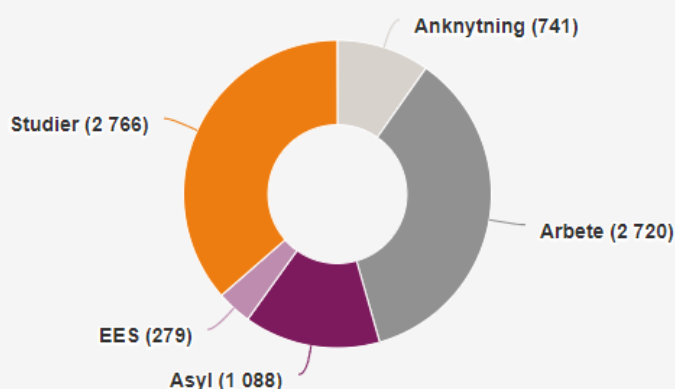
Månadsstatistiken visar förstagångsansökningar beviljade i första instans (Migrationsverket) samt högre instans (migrationsdomstolarna och Migrationsöverdomstolen).

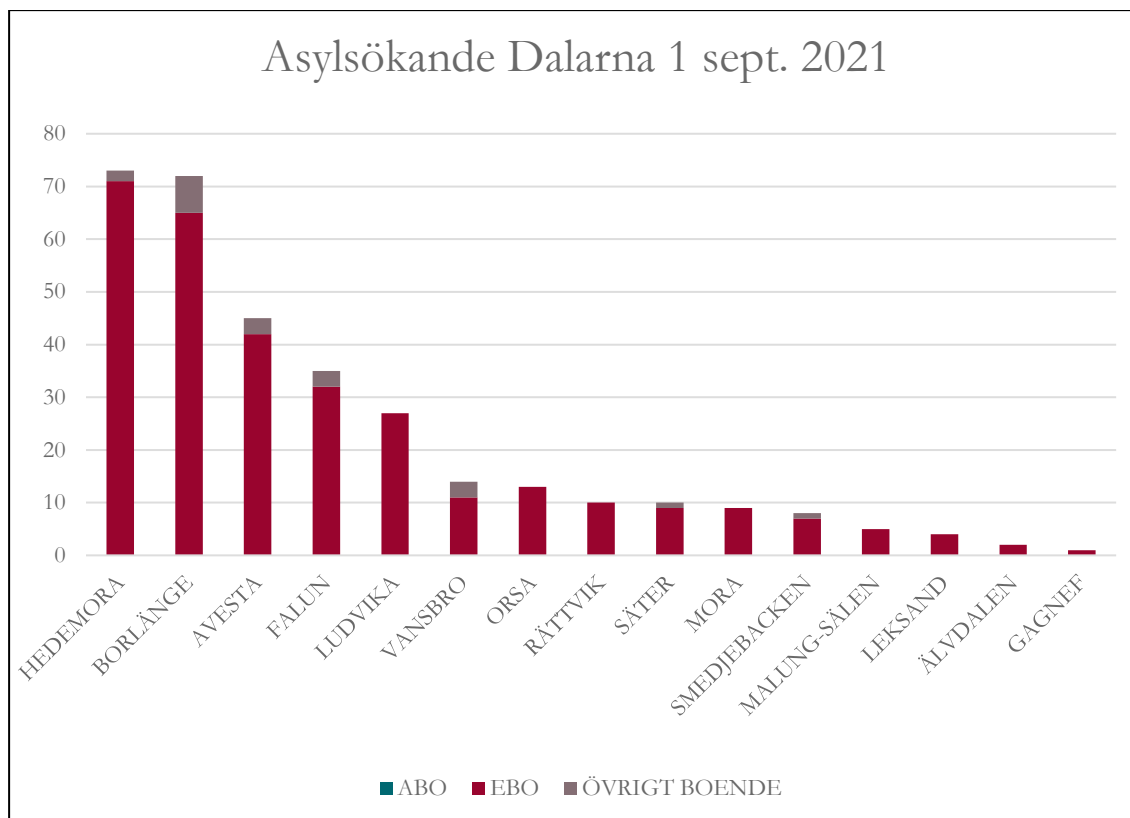
Månadsstatistik beviljade uppehållstillstånd	jan–aug 2021	augusti 2021
Anknytning	14 780	741
Arbete	26 771	2 720
Asyl	7 386	1 088
EES	3 445	279
Studier	9 761	2 766
Totalt	62 143	7 594

Scrolla i sidled för att se hela tabellen.

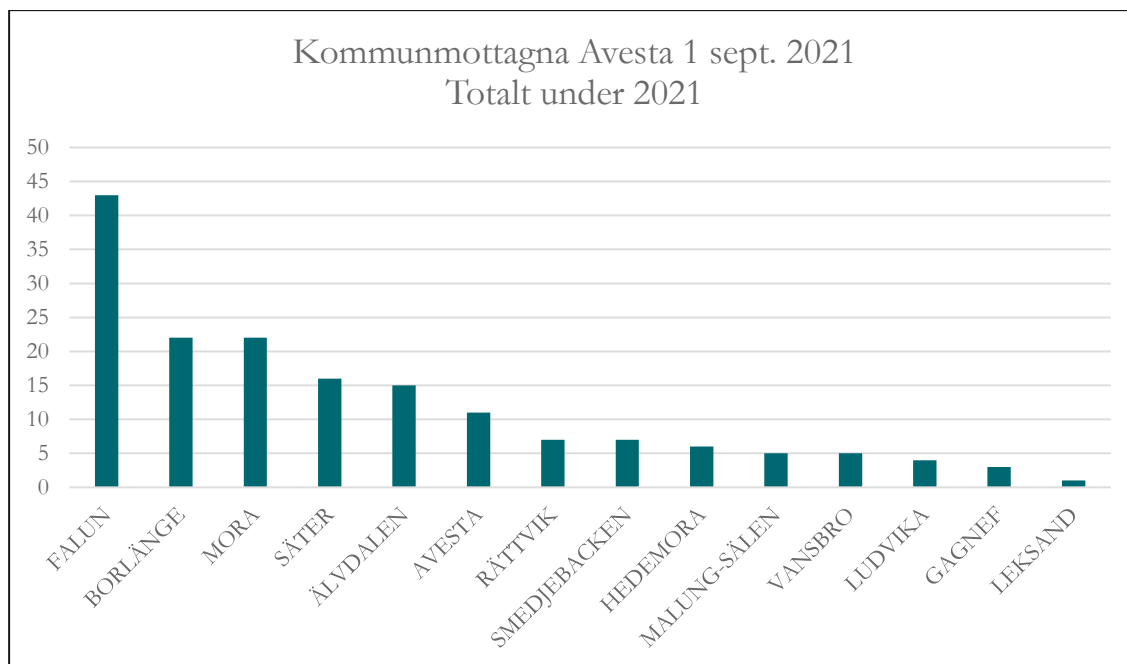
Beviljade uppehållstillstånd augusti

Totalt: 7 594



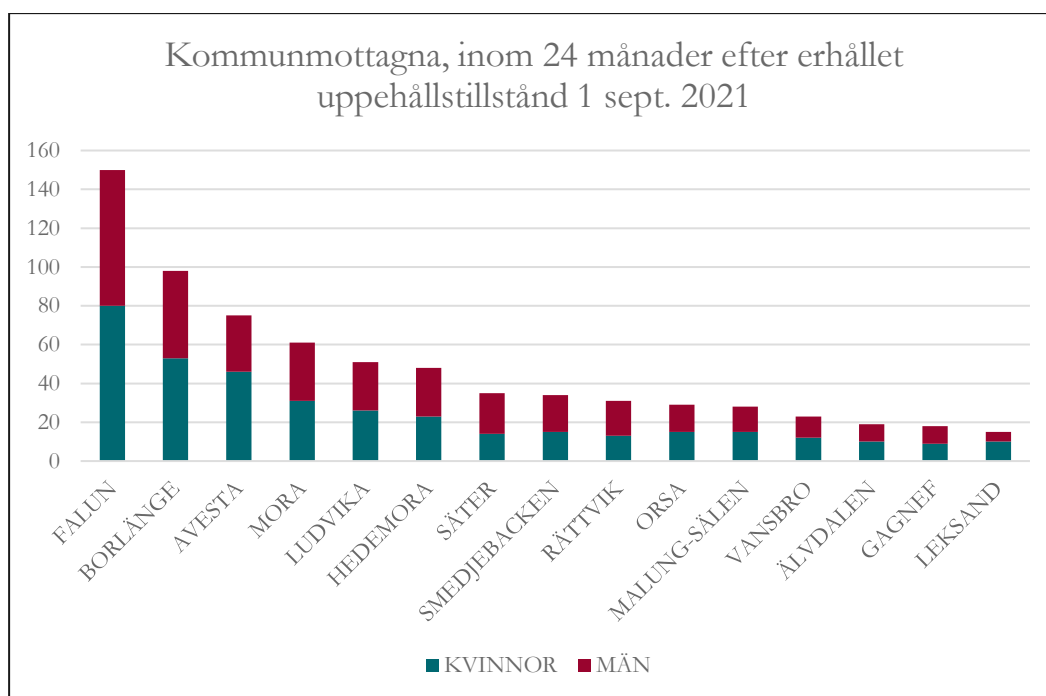


KOMMUN	ABO	EBO	ÖVRIGT BOENDE	TOTALT
HEDEMORA		71	2	73
BORLÄNGE		65	7	72
AVESTA		42	3	45
FALUN		32	3	35
LUDVIKA		27		27
VANSBRO		11	3	14
ORSA		13		13
RÄTTVIK		10		10
SÄTER		9	1	10
MORA		9		9
SMEDJEBACKEN		7	1	8
MALUNG-SÄLEN		5		5
LEKSAND		4		4
ÄLVDALEN		2		2
GAGNEF		1		1
Delsumma		308	20	328



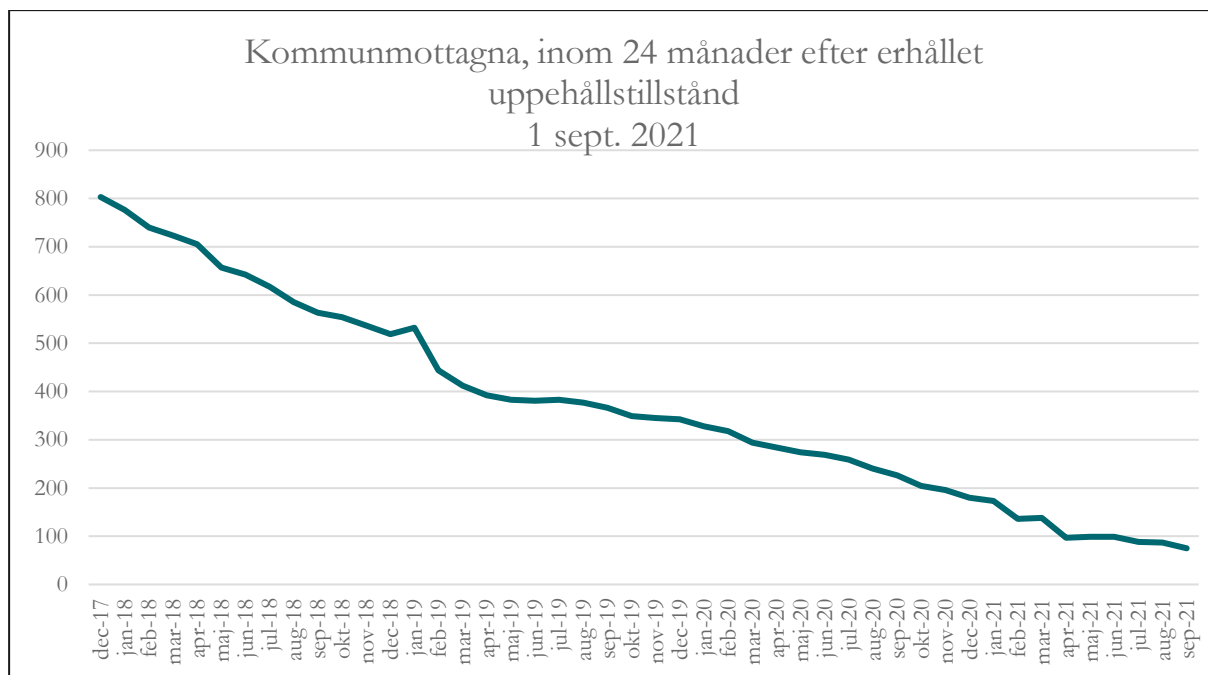
KOMMUN	Kvinnor	Män	Totalt
FALUN	27	16	43
BORLÄNGE	12	10	22
MORA	12	10	22
SÄTER	10	6	16
ÄLVDALEN	6	9	15
AVESTA	7	4	11
RÄTTVIK	3	4	7
SMEDJEBACKEN	2	5	7
HEDEMORA	2	4	6
MALUNG-SÄLEN	3	2	5
VANSBRO	4	1	5
LUDVIKA	4		4
GAGNEF	1	2	3
LEKSAND		1	1
ORSA		1	1
Delsumma	93	75	168

Den första ersättningen betalas ut till den mottagande kommunen månaden efter att en nyanländ har tagits emot. Först månaden efter det finns den nyanlände med i mottagningsstatistiken. Det innebär till exempel att när en nyanländ tas emot i en kommun i januari så får kommunen sin första ersättning i februari och den nyanlände finns med i Migrationsverkets statistik över kommunmottagna i mars samma år.



KOMMUN	KVINNOR	MÄN	TOTALT
FALUN	80	70	150
BORLÄNGE	53	45	98
AVESTA	46	29	75
MORA	31	30	61
LUDVIKA	26	25	51
HEDEMORA	23	25	48
SÄTER	14	21	35
SMEDJEBACKEN	15	19	34
RÄTTVIK	13	18	31
ORSA	15	14	29
MALUNG-SÄLEN	15	13	28
VANSBRO	12	11	23
ÄLVDALEN	10	9	19
GAGNEF	9	9	18
LEKSAND	10	5	15
Summa:	372	343	715

KOMMUN	KVINNOR	MÄN
AVESTA	61%	39%



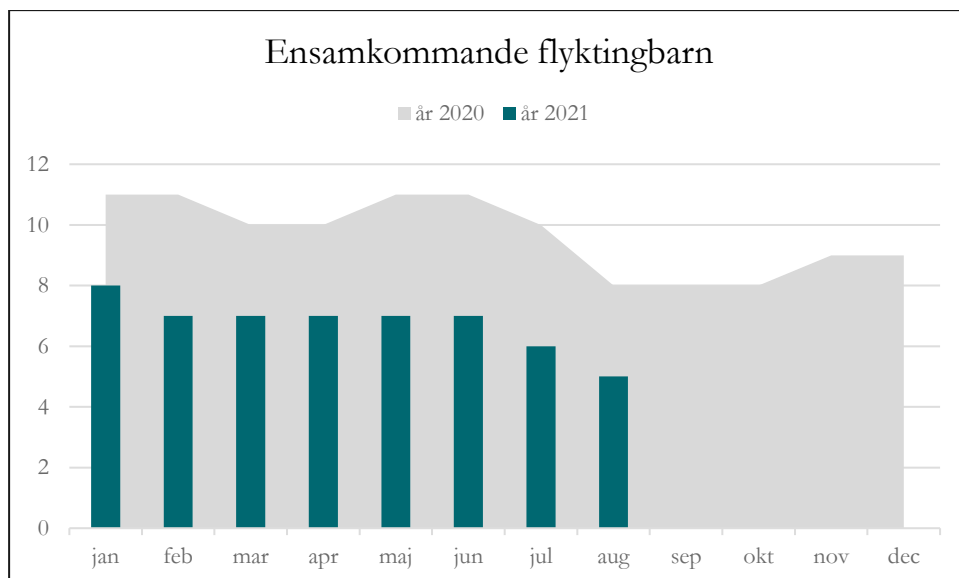
sep-19	366	-11
okt-19	349	-17
nov-19	345	-4
dec-19	342	-3
jan-20	328	-14
feb-20	318	-10
mar-20	294	-24
apr-20	284	-10
maj-20	274	-10
jun-20	269	-5
jul-20	259	-10
aug-20	240	-19
sep-20	226	-14
okt-20	204	-22
nov-20	196	-8
dec-20	180	-16
jan-21	173	-7
feb-21	136	-37
mar-21	138	2
apr-21	97	-41
maj-21	99	2
jun-21	99	0
jul-21	88	-11
aug-21	87	-1
sep-21	75	-12

Minskning under 12 månader

01-sep-20	226
01-sep-21	75
	-151

In- och utflyttningar under etableringstiden

Flyttat från Avesta (senaste 24 mån.)	7	(Varav 1 inom samma tidsdiff.)
Flyttat till Avesta (senaste 24 mån.)	6	(Varav 1 inom samma tidsdiff.)



Ensamkommande flyktingbarn

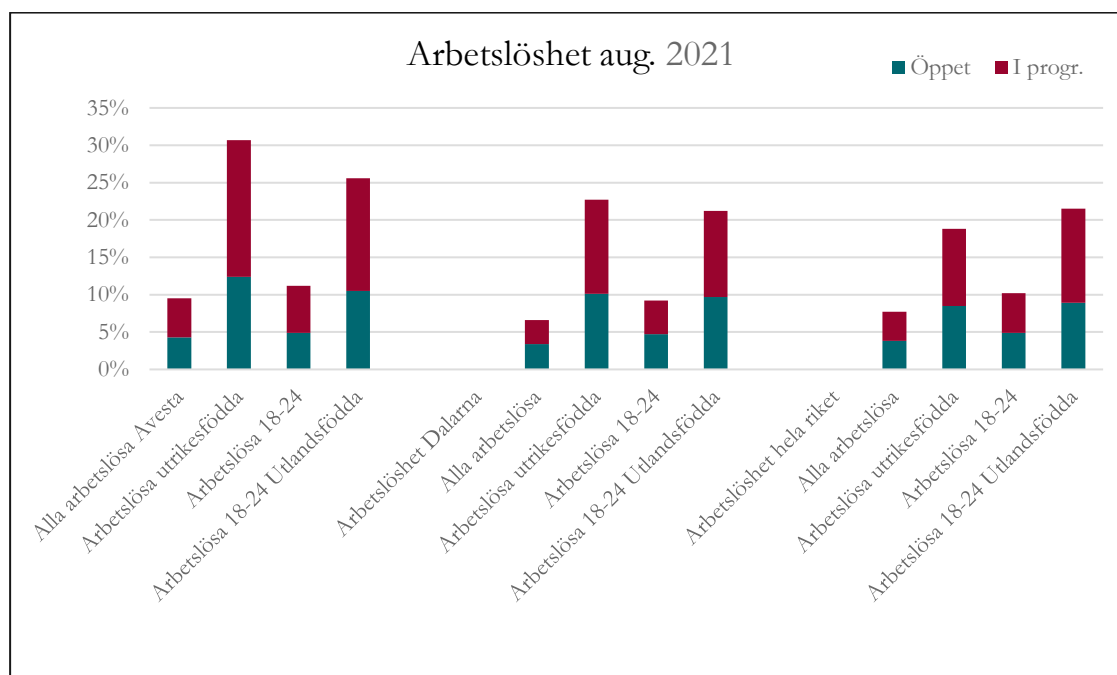
	år 2021	år 2020	år 2019	år 2018	år 2017	År 2016
jan	8	11	18	54	100	128
feb	7	11	18	47	92	122
mar	7	10	18	43	92	124
apr	7	10	18	42	86	124
maj	7	11	17	39	82	123
jun	7	11	17	39	81	121
jul	6	10	15	27	77	117
aug	5	8	14	27	74	118
sep		8	13	27	71	114
okt		8	12	25	68	112
nov		9	12	24	62	109
dec		9	11	20	57	103

Arbetslöshetsstatistik

Följande räknas ej som arbetslösa utan hör till kategorin Anställda med stöd:
Extratjänster, Instegsjobb, Trainee, Särskilt anställningsstöd, Moderna beredskapsjobb.

Till Arbetslösa i program med aktivitetsstöd hör:

Arbetsmarknadsutbildning, Arbetspraktik, Prova på-platser, Praktisk kompetensutveckling, Arbetsträning med handledare, Arbetsträning inom praktiskt basår, Stöd till start av näringsverksamhet, Jobbgaranti för ungdomar, Aktiviteter inom vägledning och platsförmedling, Arbetslivsinriktad rehabilitering, Förberedande utbildning, Fördjupad kartläggning och vägledning, Arbetslivsintroduktion, Projekt med arbetsmarknadspolitisk inriktning, Jobb- och utvecklingsgaranti.



Arbetslöshet Avesta aug. 2021	Öppet	I progr.	Totalt
Alla arbetslösa Avesta	4,3%	5,2%	9,5%
Arbetslösa utrikesfödda	12,4%	18,3%	30,7%
Arbetslösa 18-24	4,9%	6,3%	11,2%
Arbetslösa 18-24 Utlandsfödda	10,5%	15,1%	25,6%
Arbetslöshet Dalarna			
Alla arbetslösa	3,4%	3,2%	6,6%
Arbetslösa utrikesfödda	10,1%	12,6%	22,7%
Arbetslösa 18-24	4,7%	4,5%	9,2%
Arbetslösa 18-24 Utlandsfödda	9,7%	11,5%	21,2%
Arbetslöshet hela riket			
Alla arbetslösa	3,8%	3,9%	7,7%
Arbetslösa utrikesfödda	8,5%	10,3%	18,8%
Arbetslösa 18-24	4,9%	5,3%	10,2%
Arbetslösa 18-24 Utlandsfödda	8,9%	12,6%	21,5%

Arbetslöshet Jmf år**Arbetslöshet Avesta**

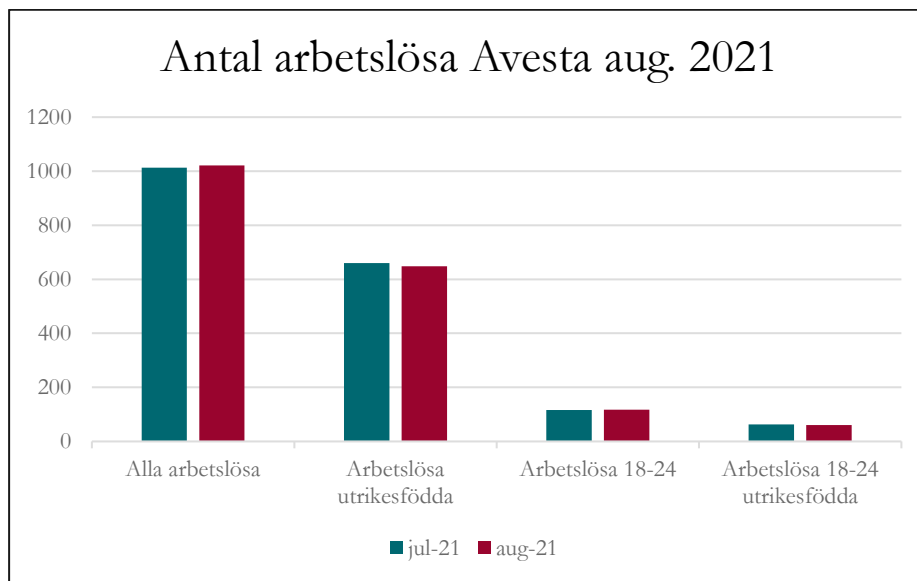
	aug-20	aug-21	
Alla arbetslösa	10,9%	9,5%	-1,4 Procentenheter
Arbetslösa utrikesfödda	36,4%	30,7%	-5,7 Procentenheter
Arbetslösa 18-24	14,4%	11,2%	-3,2 Procentenheter
Arbetslösa 18-24 Utlandsfödda	37,1%	25,6%	-11,5 Procentenheter

Arbetslöshet Dalarna

Alla arbetslösa	7,7%	6,6%	-1,1 Procentenheter
Arbetslösa utrikesfödda	26,8%	22,7%	-4,1 Procentenheter
Arbetslösa 18-24	11,7%	9,2%	-2,5 Procentenheter
Arbetslösa 18-24 Utlandsfödda	27,6%	21,2%	-6,4 Procentenheter

Arbetslöshet Riket

Alla arbetslösa	9,2%	7,7%	-1,5 Procentenheter
Arbetslösa utrikesfödda	21,6%	18,8%	-2,8 Procentenheter
Arbetslösa 18-24	13,3%	10,2%	-3,1 Procentenheter
Arbetslösa 18-24 Utlandsfödda	27,2%	21,5%	-5,7 Procentenheter



Månadsjämförelse

Arbetslöshet antal	jul-21	aug-21	Diff.
Alla arbetslösa	1013	1021	8
Arbetslösa utrikesfödda	660	648	-12
Arbetslösa 18-24	116	117	1
Arbetslösa 18-24 utrikesfödda	63	61	-2

Öppet - i progr. aug. 2021	Öppet	I progr.
Alla arbetslösa	462	559
Arbetslösa utrikesfödda	262	386
Arbetslösa 18-24	51	66
Arbetslösa 18-24 utrikesfödda	25	36

Årsjämförelse

Totalt öppet och i program	aug-20	aug-21	
Alla arbetslösa	1198	1021	-177
Arbetslösa utrikesfödda	778	648	-130 Under samma period har 153 pers. lämnat etableringen.
Arbetslösa 18-24	161	117	-44
Arbetslösa 18-24 utrikesfödda	82	61	-21