

Handläggare:
Birgitta Hägg

Lägesrapport integration, Avesta kommun augusti 2021

Statistik är inhämtad från Migrationsverket, daterad 2021-08-01 samt Arbetsförmedlingens statistik för juli 2021.

Asylsökande

40 personer, vilket är en minskning med 13 personer jämfört med 1 juli. Antalet personer som bor i eget boende (EBO) är 37 i Avesta kommun, vilket är en ökning med 10 personer. Avesta har nu inga asylsökande i migrationsverkets anläggningar (ABO), de sista 22 personerna flyttade under juli månad. De flesta Dalakommunerna har minskat asylmottagande. Hedemora har 76 asylsökande, en minskning med 31 personer, varav 5 i ABO (de enda i Dalarna). Falun har 33 (-2) och Ludvika 24 (+2), Vansbro har 14 asylsökande (-4).

Kommunmottagna under 2021

(Den första ersättningen betalas ut till den mottagande kommunen månaden efter att en nyanländ har tagits emot. Först månaden efter det finns den nyanlände med i mottagningsstatistiken. Det innebär till exempel att när en nyanländ tas emot i en kommun i januari så får kommunen sin första ersättning i februari och den nyanlände finns med i Migrationsverkets statistik över kommunmottagna i mars samma år. **Nedanstående siffror anger det registrerade och totala mottagandet under 2021.**)

Under 2021 har hittills **11 personer** som fått uppehållstillstånd flyttat till Avesta kommun. Dessa har själva valt att komma till Avesta och skaffat bostad, då vi inte är ålagda att ta emot några nyanlända, kommunalt 0. Falun har under året tagit emot 32, Borlänge 21, Säter 16 personer. Mora och Älvdalen har tagit emot 15 personer vardera. Hedemora har tagit emot 6 personer som fått PUT/TUT.

Kommunmottagna bosatta personer i Avesta kommun, inom två år efter beviljat uppehållstillstånd: 87 personer, en minskning med 1 person från föregående månad. Bland Dalakommunerna har Falun 159 (-8), Borlänge 115 personer (-7), Mora har 71 (-12) och Ludvika 63 personer (-5) i etablering, vilket innebär att de befinner sig inom två år efter erhållet PUT/TUT. Hedemora har 55 personer i etablering vilket är 3 färre än föregående månad.

Ensamkommande flyktingbarn

Avesta kommun ansvarade för 6 ensamkommande flyktingbarn vid juli månads slut, vilket är en färre än föregående månad.

Arbetslöshet (sammantaget öppen och i programåtgärd) juli månads statistik

Arbetslösheten alla kategorier är 9,3 % i Avesta kommun, en minskning med 0,2 procentenhet jämfört med föregående månad. Bland utrikesfödda är arbetslösheten 31,2 %, en minskning med

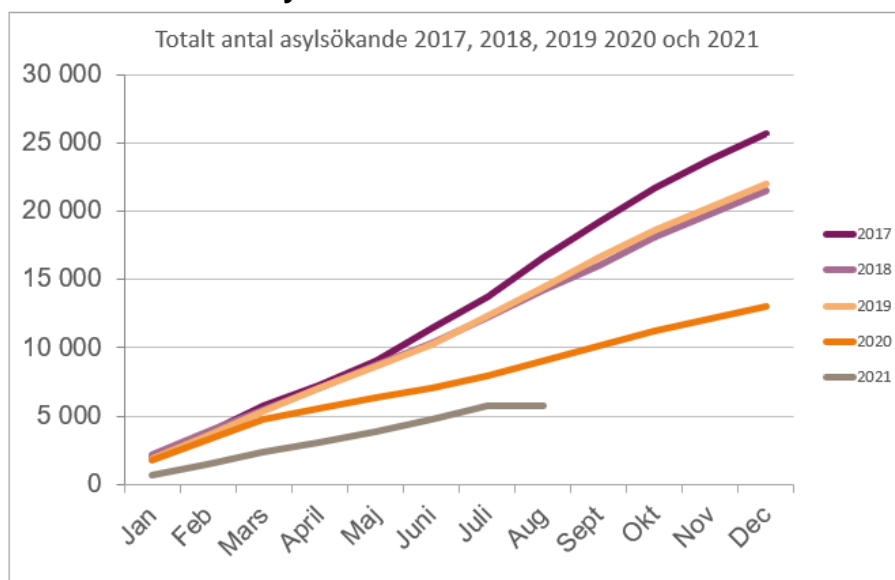
0,4 procentenhet. Bland unga 18–24 år är 11,1 % arbetslösa, vilket är en ökning med 0,6 procentenheter och i motsvarande grupp utrikesfödda 26,1 %, en ökning med 1,5 procentenheter jämfört med föregående månad.

I antal innebär detta att 1013 personer, alla kategorier, är arbetslösa i Avesta kommun, vilket är 15 personer färre än månaden innan. I gruppen utrikesfödda är 660 personer utan arbete, här har en minskning skett med 13 personer. Bland unga arbetslösa 18–24 år är 116 personer arbetslösa, en ökning med 8 personer, och i motsvarande grupp utrikesfödda är 63 unga utan arbete, vilket är en ökning med 5 personer jämfört med månaden före.

Räknar man endast öppet arbetslösa alla kategorier är antalet 448 personer (+3 jämfört med juni). Bland utrikesfödda är 267 personer öppet arbetslösa (+7). Bland unga 18–24 år är det 51 (+9) och i motsvarande grupp utrikesfödda är 29 personer helt utan sysselsättning (+7).

Se även diagram längre ned i detta dokument.

Nationell statistik asylsökande



Inkomna ansökningar om asyl, 2021-08-01

Åldersgrupp	Antal	varav män (inkl pojkar)	varav kvinnor (inkl flickor)	varav barn (inkl ensamkommande barn)	varav ensamkommande barn *1
0-6 år	881	446	435	881	7
7-12 år	368	205	163	368	25
13-17 år	421	271	150	421	210
18-24 år	915	668	247		
25-34 år	1513	1009	504		
35-44 år	1031	687	344		
45-64 år	535	329	206		
>64 år	119	39	80		
Totalt:	5 783	3654	2129	1670	242

*1: Ett ensamkommande barn är en person under 18 år som kommit till Sverige och sökt asyl utan sina föräldrar eller annan legal vårdnadshavare.

Avgjorda asylärenden 2021 (förstagångsansökningar, första instans)

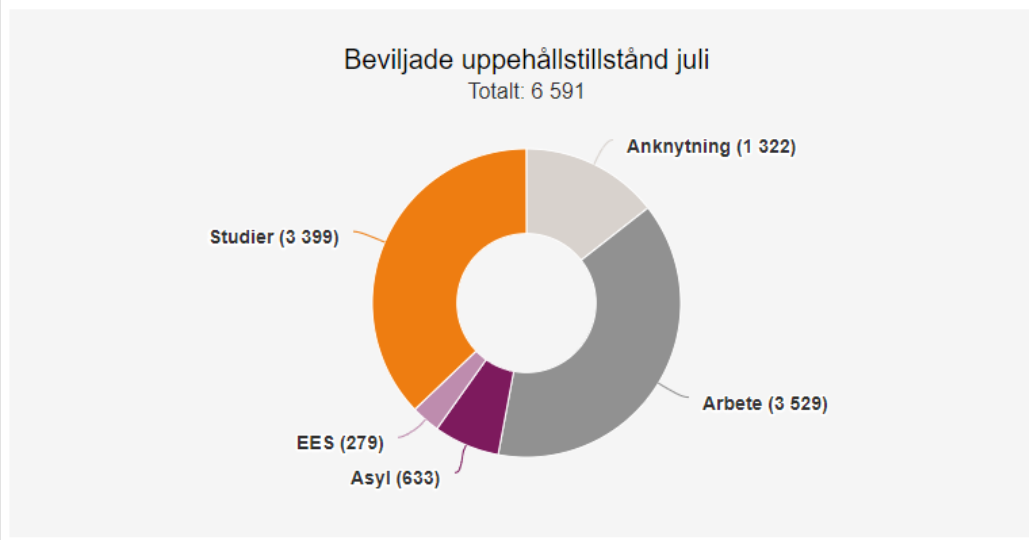
8381 ärenden har avgjorts. 25 % har fått bifall av Migrationsverket (genomsnitt 2020: 23%), 30 % om man räknar bort Dublinärenden samt avskrivna eller återtagna ansökningar (genomsnitt 2020: 29%). Genomsnittlig handläggningstid är 285 dagar.

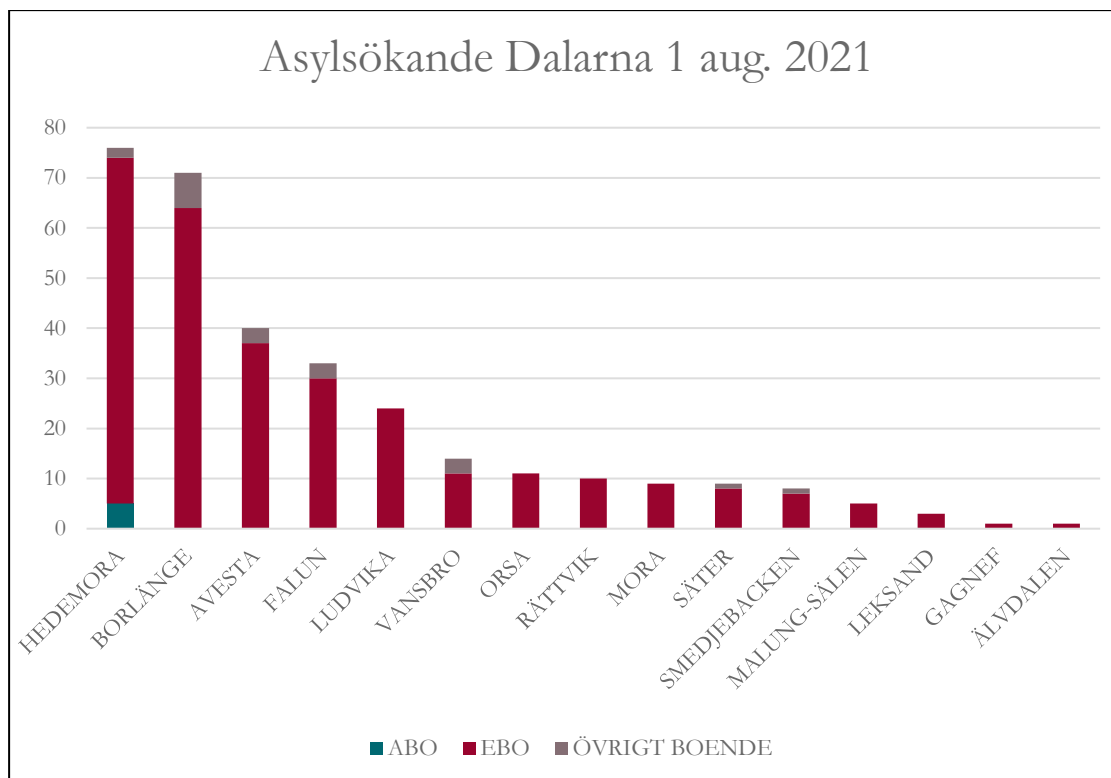
Månadsstatistik juli 2021

Månadsstatistiken visar förstagångsansökningar beviljade i första instans (Migrationsverket) samt högre instans (migrationsdomstolarna och Migrationsöverdomstolen).

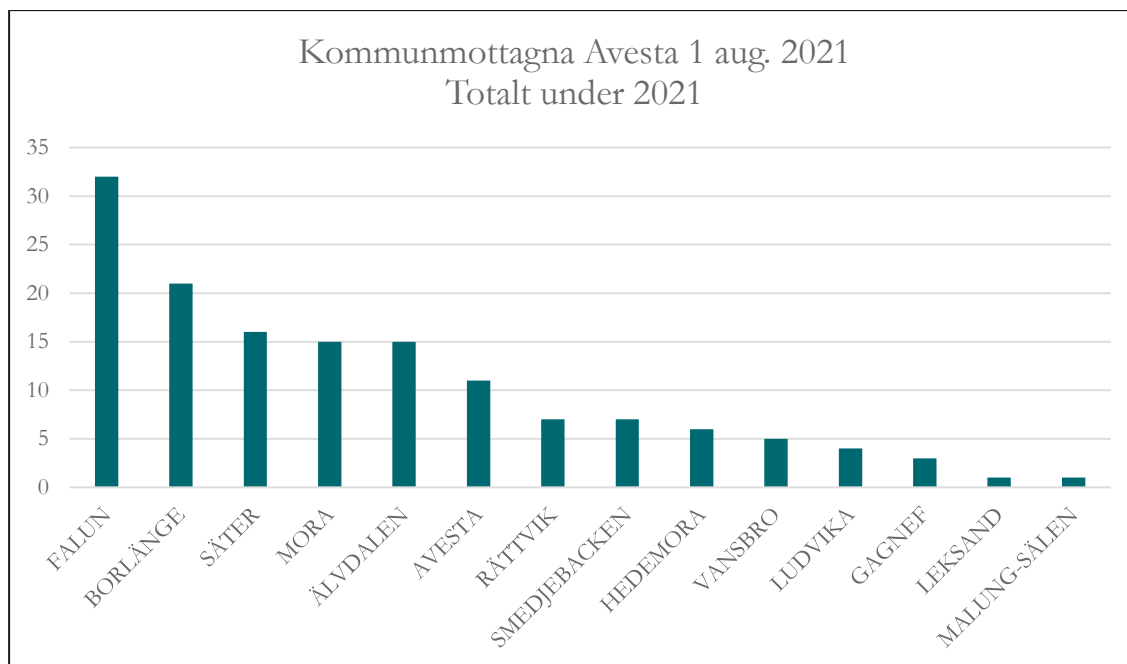
Månadsstatistik beviljade uppehållstillstånd	jan-juli 2021	juli 2021
Anknytning	14 037	1 322
Arbete	24 051	3 529
Asyl	6 291	633
EES	3 165	279
Studier	6 995	3 399
Totalt	54 539	9 162

Scrolla i sidled för att se hela tabellen.



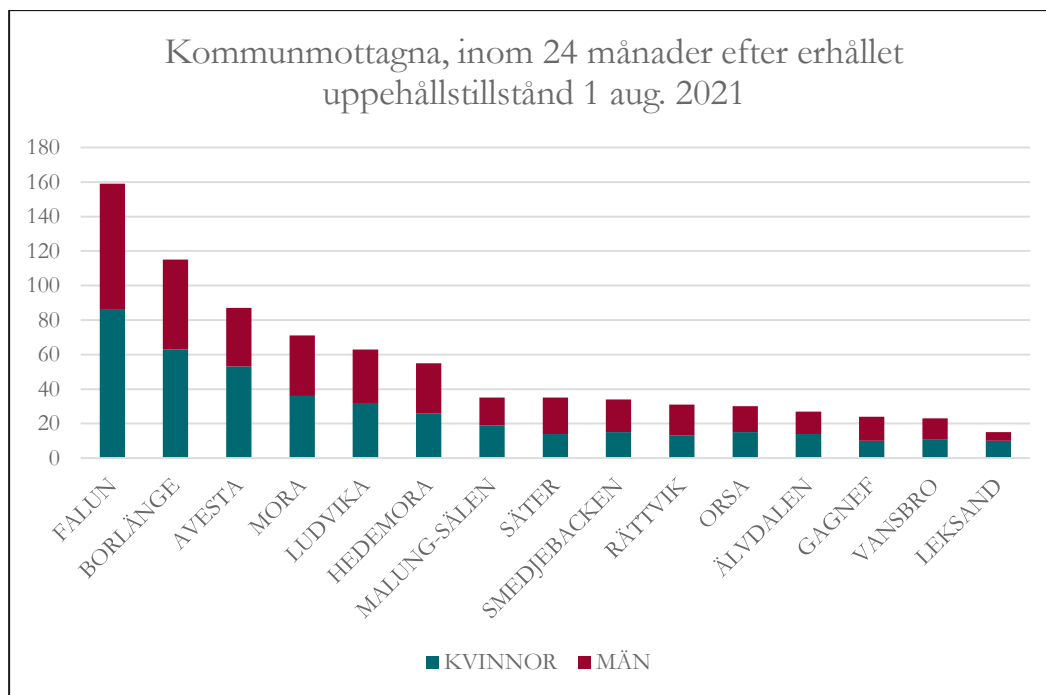


KOMMUN	ABO	EBO	ÖVRIGT BOENDE	TOTALT
HEDEMORA	5	69	2	76
BORLÄNGE		64	7	71
AVESTA		37	3	40
FALUN		30	3	33
LUDVIKA		24		24
VANSBRO		11	3	14
ORSA		11		11
RÄTTVIK		10		10
MORA		9		9
SÅTER		8	1	9
SMEDJEBACKEN		7	1	8
MALUNG-SÅLEN		5		5
LEKSAND		3		3
GAGNEF		1		1
ÄLVDALEN		1		1
Delsumma	5	290	20	315



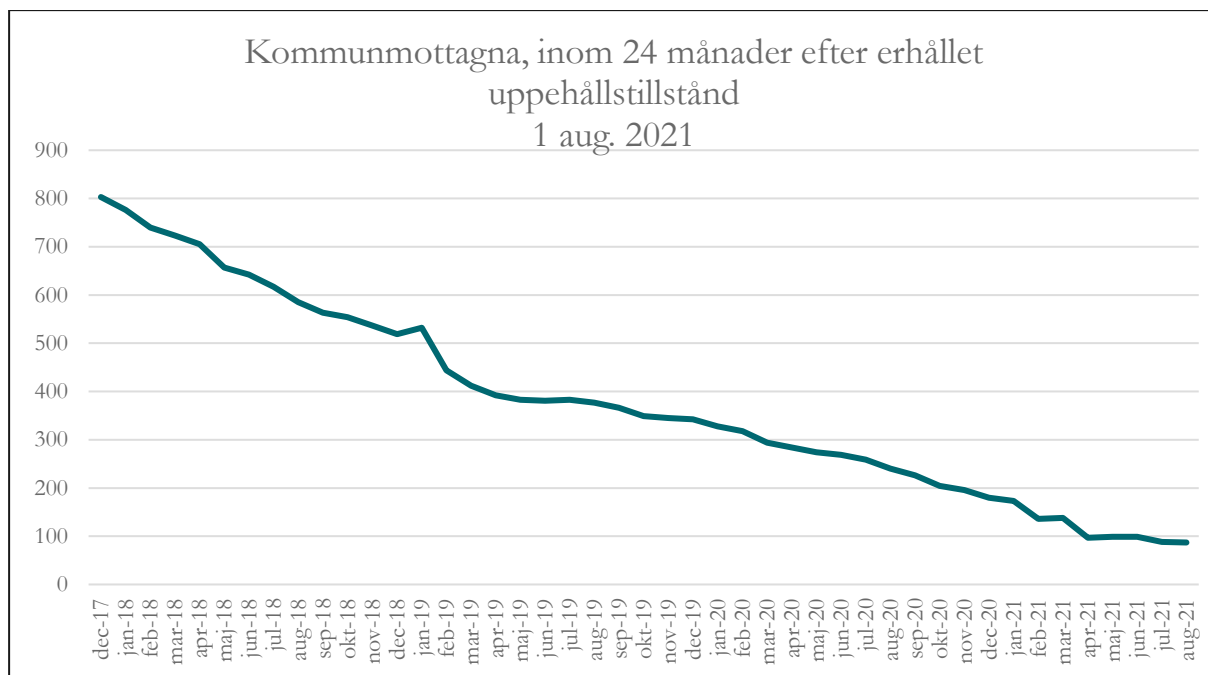
KOMMUN	Kvinnor	Män	Totalt
FALUN	22	10	32
BORLÄNGE	12	9	21
SÄTER	10	6	16
MORA	8	7	15
ÄLVDALEN	6	9	15
AVESTA	7	4	11
RÄTTVIK	3	4	7
SMEDJEBACKEN	2	5	7
HEDEMORA	2	4	6
VANSBRO	4	1	5
LUDVIKA	4		4
GAGNEF	1	2	3
LEKSAND		1	1
MALUNG-SÄLEN	1		1
ORSA		1	1
Delsumma	82	63	145

Den första ersättningen betalas ut till den mottagande kommunen månaden efter att en nyanländ har tagits emot. Först månaden efter det finns den nyanlände med i mottagningsstatistiken. Det innebär till exempel att när en nyanländ tas emot i en kommun i januari så får kommunen sin första ersättning i februari och den nyanlände finns med i Migrationsverkets statistik över kommunmottagna i mars samma år.



KOMMUN	KVINNOR	MÄN	TOTALT
FALUN	86	73	159
BORLÄNGE	63	52	115
AVESTA	53	34	87
MORA	36	35	71
LUDVIKA	32	31	63
HEDEMORA	26	29	55
MALUNG-SÄLEN	19	16	35
SÄTER	14	21	35
SMEDJEBACKEN	15	19	34
RÄTTVIK	13	18	31
ORSA	15	15	30
ÄLVDALEN	14	13	27
GAGNEF	10	14	24
VANSBRO	11	12	23
LEKSAND	10	5	15
Summa:	417	387	804

KOMMUN	KVINNOR	MÄN
AVESTA	61%	39%



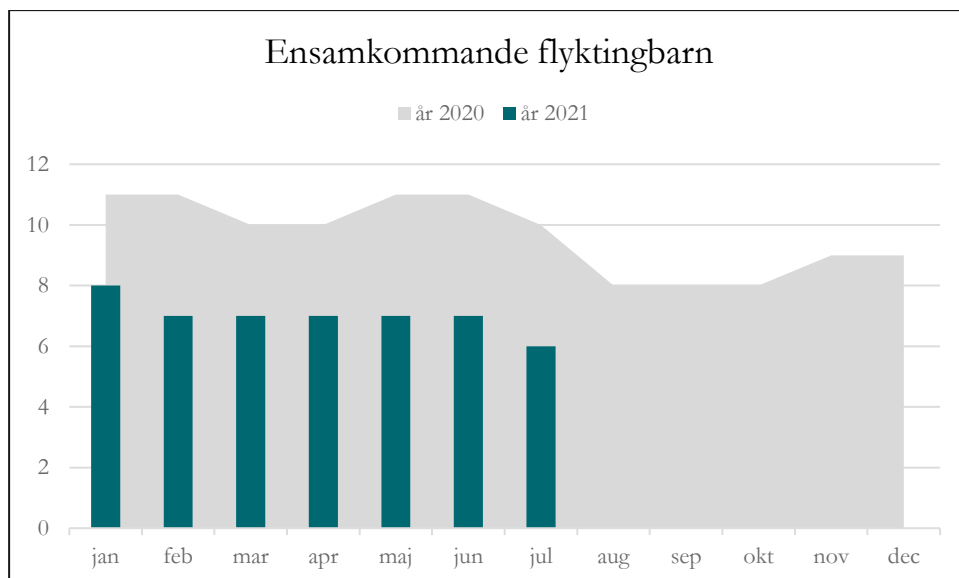
aug-19	377	-6
sep-19	366	-11
okt-19	349	-17
nov-19	345	-4
dec-19	342	-3
jan-20	328	-14
feb-20	318	-10
mar-20	294	-24
apr-20	284	-10
maj-20	274	-10
jun-20	269	-5
jul-20	259	-10
aug-20	240	-19
sep-20	226	-14
okt-20	204	-22
nov-20	196	-8
dec-20	180	-16
jan-21	173	-7
feb-21	136	-37
mar-21	138	2
apr-21	97	-41
maj-21	99	2
jun-21	99	0
jul-21	88	-11
aug-21	87	-1

Minskning under 12 månader

01-aug-20	240
01-aug-21	87
	<u>-153</u>

In- och utflyttningar under etableringstiden

Flyttat från Avesta (senaste 24 mån.)	7	(Varav 1 inom samma tidsdiff.)
Flyttat till Avesta (senaste 24 mån.)	3	(Varav 1 inom samma tidsdiff.)



Ensamkommande flyktingbarn

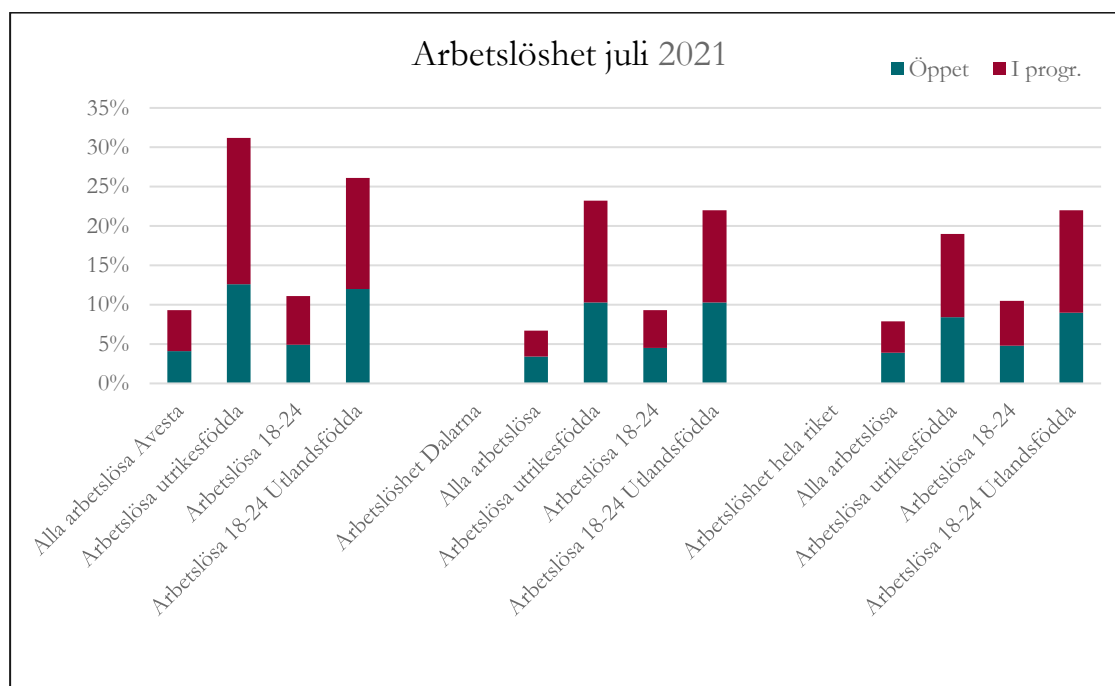
	år 2021	år 2020	år 2019	år 2018	år 2017	År 2016
jan	8	11	18	54	100	128
feb	7	11	18	47	92	122
mar	7	10	18	43	92	124
apr	7	10	18	42	86	124
maj	7	11	17	39	82	123
jun	7	11	17	39	81	121
jul	6	10	15	27	77	117
aug		8	14	27	74	118
sep		8	13	27	71	114
okt		8	12	25	68	112
nov		9	12	24	62	109
dec		9	11	20	57	103

Arbetslöshetsstatistik

Följande räknas ej som arbetslösa utan hör till kategorin Anställda med stöd:
Extratjänster, Instegsjobb, Trainee, Särskilt anställningsstöd, Moderna beredskapsjobb.

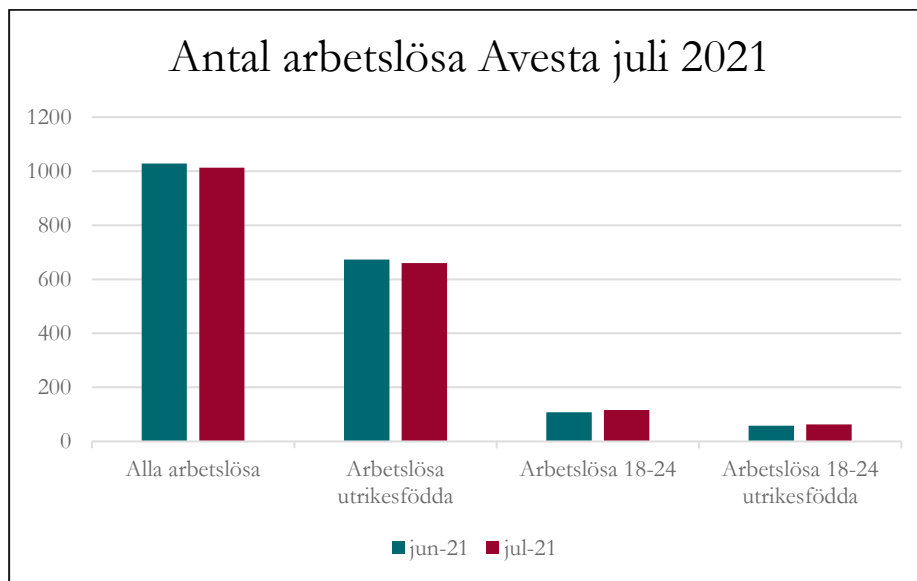
Till Arbetslösa i program med aktivitetsstöd hör:

Arbetsmarknadsutbildning, Arbetspraktik, Prova på-platser, Praktisk kompetensutveckling, Arbetsträning med handledare, Arbetsträning inom praktiskt basår, Stöd till start av näringsverksamhet, Jobbgaranti för ungdomar, Aktiviteter inom vägledning och platsförmedling, Arbetslivsinriktad rehabilitering, Förberedande utbildning, Fördjupad kartläggning och vägledning, Arbetslivsintroduktion, Projekt med arbetsmarknadspolitisk inriktning, Jobb- och utvecklingsgaranti.



Arbetslöshet Avesta juli 2021	Öppet	I progr.	Totalt
Alla arbetslösa Avesta	4,1%	5,2%	9,3%
Arbetslösa utrikesfödda	12,6%	18,6%	31,2%
Arbetslösa 18-24	4,9%	6,2%	11,1%
Arbetslösa 18-24 Utlandsfödda	12,0%	14,1%	26,1%
Arbetslöshet Dalarna			
Alla arbetslösa	3,4%	3,3%	6,7%
Arbetslösa utrikesfödda	10,3%	12,9%	23,2%
Arbetslösa 18-24	4,5%	4,8%	9,3%
Arbetslösa 18-24 Utlandsfödda	10,3%	11,7%	22,0%
Arbetslöshet hela riket			
Alla arbetslösa	3,9%	4,0%	7,9%
Arbetslösa utrikesfödda	8,4%	10,6%	19,0%
Arbetslösa 18-24	4,8%	5,7%	10,5%
Arbetslösa 18-24 Utlandsfödda	9,0%	13,0%	22,0%

Arbetslöshet Jmf år				
Arbetslöshet Avesta		jul-20	jul-21	
Alla arbetslösa		10,7%	9,3%	-1,4 Procentenheter
Arbetslösa utrikesfödda		36,5%	31,2%	-5,3 Procentenheter
Arbetslösa 18-24		14,3%	11,1%	-3,2 Procentenheter
Arbetslösa 18-24 Utlandsfödda		37,4%	26,1%	-11,3 Procentenheter
Arbetslöshet Dalarna				
Alla arbetslösa		7,8%	6,7%	-1,1 Procentenheter
Arbetslösa utrikesfödda		27,1%	23,2%	-3,9 Procentenheter
Arbetslösa 18-24		11,4%	9,3%	-2,1 Procentenheter
Arbetslösa 18-24 Utlandsfödda		27,9%	22,0%	-5,9 Procentenheter
Arbetslöshet Riket				
Alla arbetslösa		9,2%	7,9%	-1,3 Procentenheter
Arbetslösa utrikesfödda		21,5%	19,0%	-2,5 Procentenheter
Arbetslösa 18-24		13,4%	10,5%	-2,9 Procentenheter
Arbetslösa 18-24 Utlandsfödda		27,7%	22,0%	-5,7 Procentenheter



Månadsjämförelse

Arbetslöshet antal	jun-21	jul-21	Diff.
Alla arbetslösa	1028	1013	-15
Arbetslösa utrikesfödda	673	660	-13
Arbetslösa 18-24	108	116	8
Arbetslösa 18-24 utrikesfödda	58	63	5

Öppet - i progr. juli 2021	Öppet	I progr.
Alla arbetslösa	448	565
Arbetslösa utrikesfödda	267	393
Arbetslösa 18-24	51	65
Arbetslösa 18-24 utrikesfödda	29	34

Årsjämförelse

Totalt öppet och i program	jul-20	jul-21	
Alla arbetslösa	1178	1013	-165
Arbetslösa utrikesfödda	780	660	-120 Under samma period har 171 pers. lämnat etableringen.
Arbetslösa 18-24	160	116	-44
Arbetslösa 18-24 utrikesfödda	83	63	-20