

Handläggare:
Birgitta Hägg

Lägesrapport flyktingsituationen, Avesta kommun juli 2021

Statistik är inhämtad från Migrationsverket, daterad 2021-07-01 samt Arbetsförmedlingens statistik för juni 2021.

Asylsökande

53 personer, vilket är en minskning med 172 personer jämfört med 1 juni. Antalet personer som bor i eget boende (EBO) är 27 i Avesta kommun, vilket är en ökning med 1 person. Boende i migrationsverkets anläggningar (ABO) är 22, en minskning med 175 personer. De flesta Dalakommunerna har minskat asylmottagande. Hedemora har 107 asylsökande, en minskning med 145 personer, Vansbro har 18, en minskning med 51 asylsökande. Endast Falun, Borlänge och Malung-Sälen har en marginell ökning.

Kommunmottagna under 2021

(Den första ersättningen betalas ut till den mottagande kommunen månaden efter att en nyanländ har tagits emot. Först månaden efter det finns den nyanlände med i mottagningsstatistiken. Det innebär till exempel att när en nyanländ tas emot i en kommun i januari så får kommunen sin första ersättning i februari och den nyanlände finns med i Migrationsverkets statistik över kommunmottagna i mars samma år. **Nedanstående siffror anger det registrerade och totala mottagandet under 2021.**)

Under 2021 har hittills **10 personer** som fått uppehållstillstånd flyttat till Avesta kommun. Dessa har själva valt att komma till Avesta och skaffat bostad, då vi inte är ålagda att ta emot några nyanlända, kommunalt 0. Falun har under året tagit emot 21, Borlänge 20, Säter 13 personer och Älvdalen 11. Hedemora har tagit emot 5 personer som fått PUT/TUT.

Kommunmottagna bosatta personer i Avesta kommun, inom två år efter beviljat uppehållstillstånd: 88 personer, en minskning med 11 personer från föregående månad. Bland Dalakommunerna har Falun 167 (-18), Borlänge 122 personer (-37), Mora har 83 (-8) och Ludvika 68 personer (-33) i etablering, vilket innebär att de befinner sig inom två år efter erhållet PUT/TUT. Hedemora har 58 personer i etablering vilket är en mer än föregående månad.

Ensamkommande flyktningbarn

Avesta kommun ansvarade för 7 ensamkommande flyktningbarn vid juni månads slut, vilket är samma antal som föregående månad.

Arbetslöshet (sammantaget öppen och i programåtgärd) juni månads statistik

Arbetslösheten alla kategorier är 9,5 % i Avesta kommun, samma som föregående månad. Bland utrikesfödda är arbetslösheten 31,6 %, en ökning med 0,2 procentenhet. Bland unga 18–24 år är

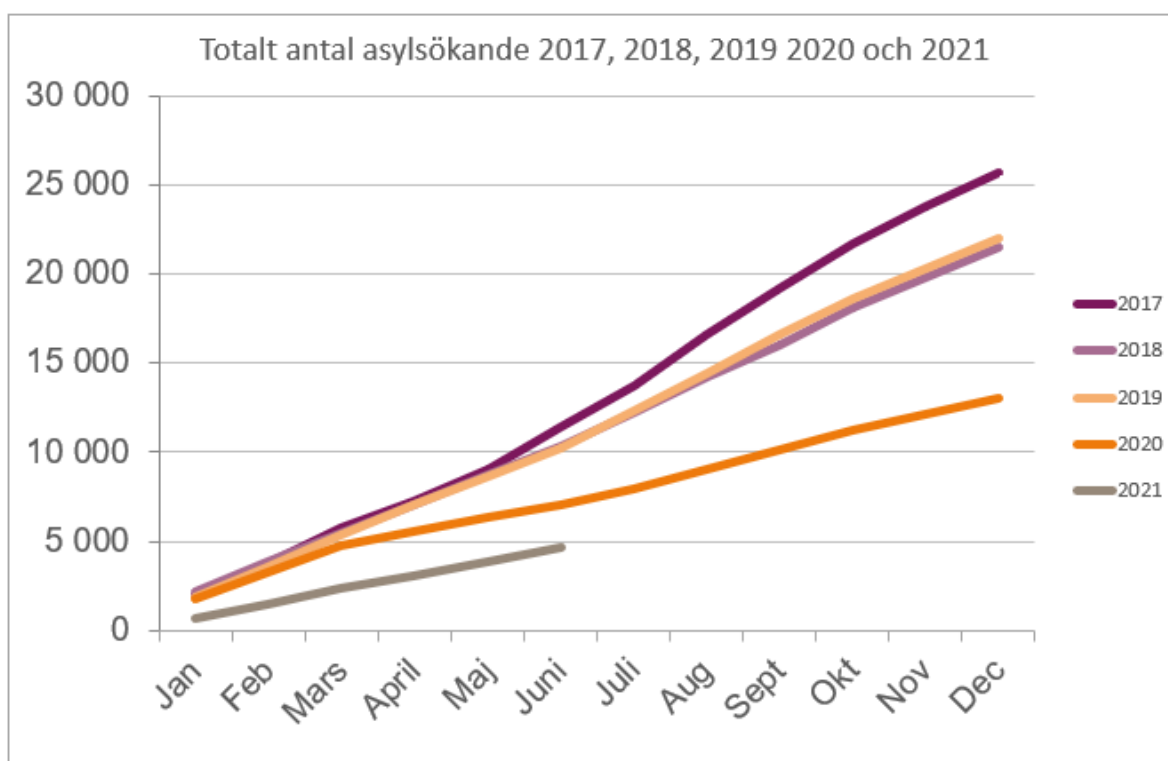
10,5 % arbetslösa, vilket är en ökning med 0,1 procentenheter och i motsvarande grupp utrikesfödda 24,6 %, en minskning med 1,2 procentenheter jämfört med föregående månad.

I antal innebär detta att 1028 personer, alla kategorier, är arbetslösa i Avesta kommun, vilket är 6 personer färre än månaden innan. I gruppen utrikesfödda är 673 personer utan arbete, här har en ökning skett med 4 personer. Bland unga arbetslösa 18–24 år är 108 personer arbetslösa, en ökning med 1 person, och i motsvarande grupp utrikesfödda är 58 unga utan arbete, vilket är en minskning med 4 person jämfört med månaden före.

Räknar man endast öppet arbetslösa alla kategorier är antalet 445 personer (+9 jämfört med maj). Bland utrikesfödda är 260 personer öppet arbetslösa (+0). Bland unga 18–24 år är det 42 (+6) och i motsvarande grupp utrikesfödda är 22 personer helt utan sysselsättning (-2).

Se även diagram längre ned i detta dokument.

Nationell statistik asylsökande



Inkomna ansökningar om asyl under 2021 (den 1 juli 2021): 4 800, varav EKB 193.

Avgjorda asylärenden 2021 (förstagångsansökningar, första instans)

7566 ärenden har avgjorts. 25 % har fått bifall av Migrationsverket (genomsnitt 2020: 23%). 30 % om man räknar bort Dublinärenden samt avskrivna eller återtagna ansökningar. (genomsnitt 2020: 29%) Genomsnittlig handläggningstid är 296 dagar.

Inkomna ansökningar om asyl, 2021-07-01

Åldersgrupp	Antal	varav män (inkl pojkar)	varav kvinnor (inkl flickor)	varav barn (inkl ensamko mmande barn)	varav ensamko mmande barn *1
0-6 år	741	375	366	741	4
7-12 år	300	164	136	300	19
13-17 år	347	214	133	347	170
18-24 år	755	544	211		
25-34 år	1 251	842	409		
35-44 år	859	583	276		
45-64 år	442	271	171		
>64 år	105	34	71		
Totalt:	4 800	3027	1773	1388	193

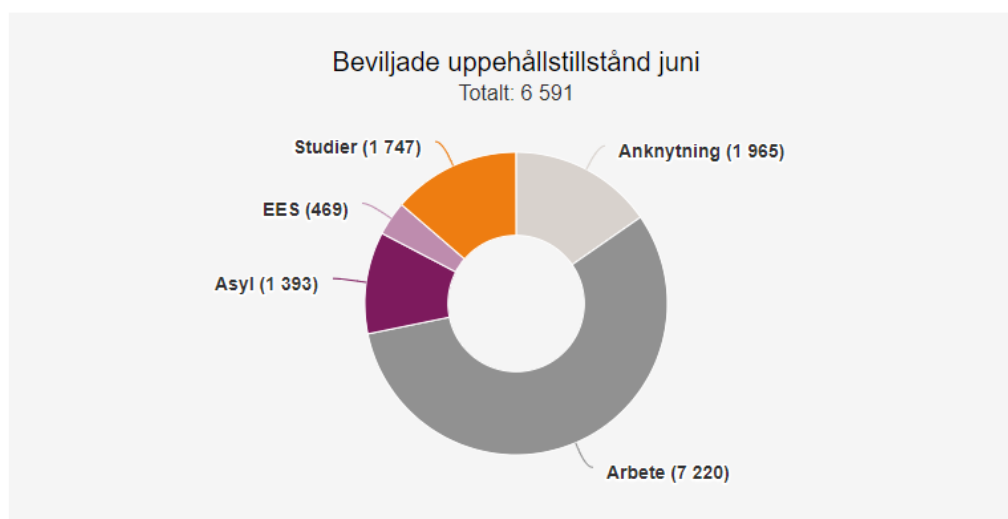
*1: Ett ensamkommande barn är en person under 18 år som kommit till Sverige och sökt asyl utan sina föräldrar eller annan legal vårdnadshavare.

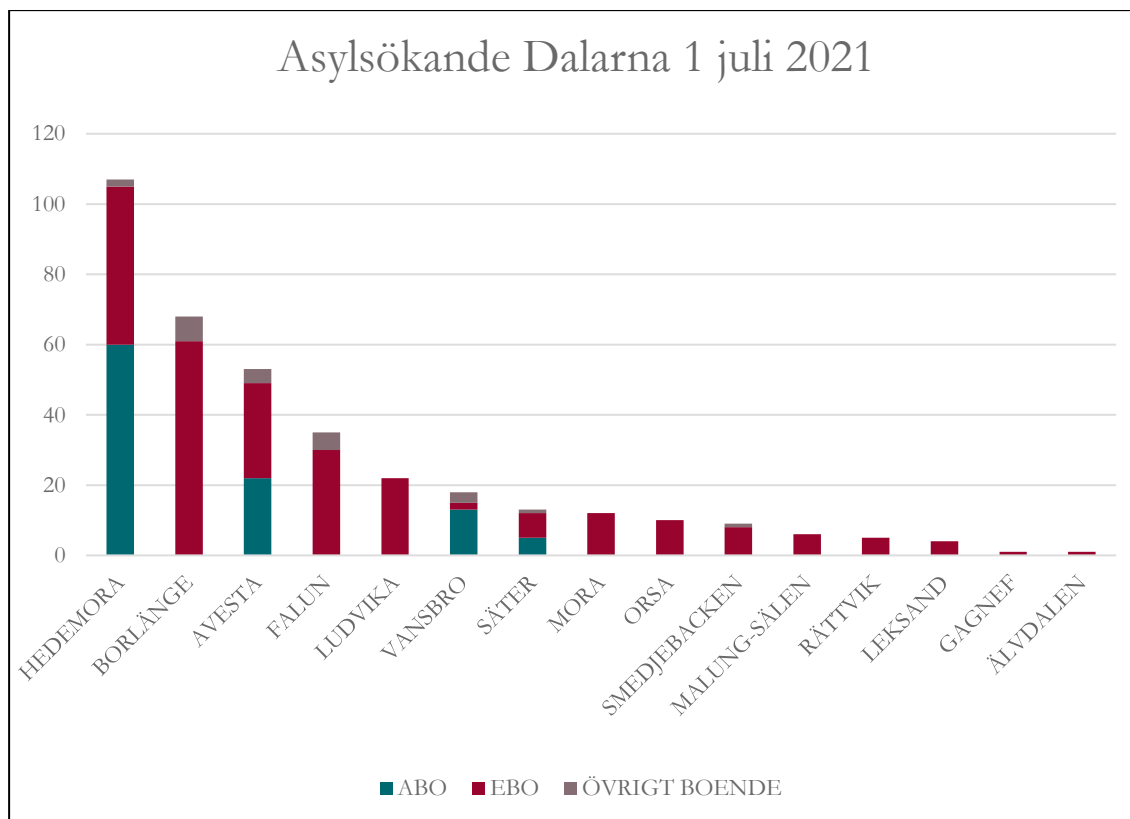
Månadsstatistik juni 2021

Månadsstatistiken visar förstagångsansökningar beviljade i första instans (Migrationsverket) samt högre instans (migrationsdomstolarna och Migrationsöverdomstolen).

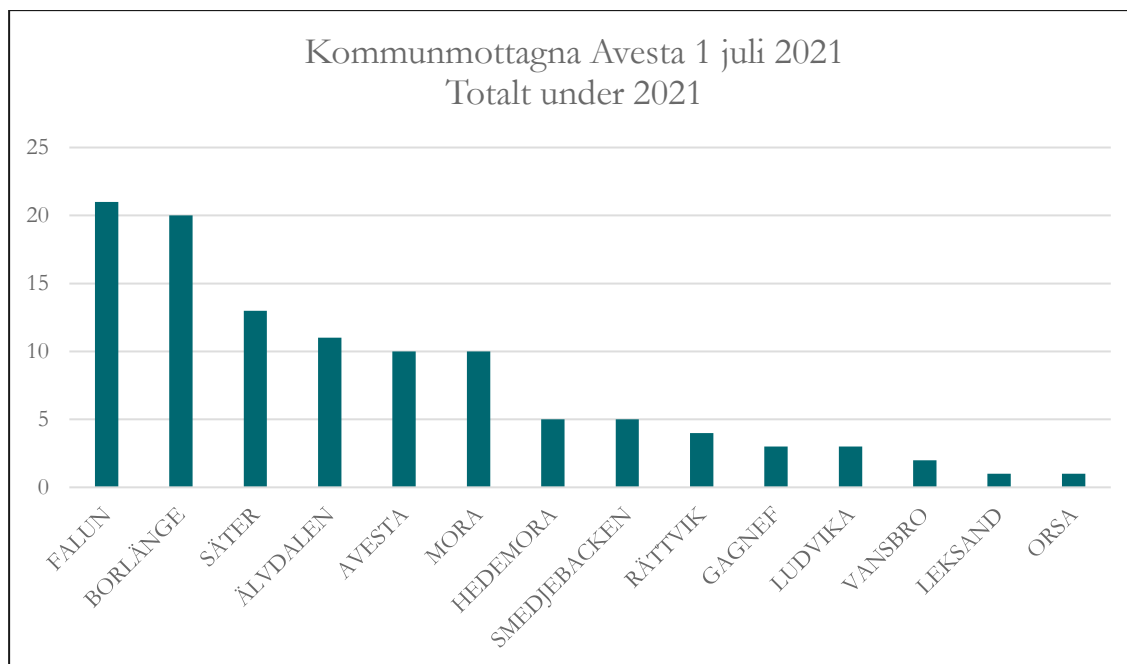
Månadsstatistik beviljade uppehållstillstånd	jan-juni 2021	juni 2021
Anknytning	12 710	1 965
Arbete	20 515	7 220
Asyl	5 635	1 393
EES	2 885	469
Studier	3 595	1 747
Totalt	45 340	12 794

Scrolla i sidled för att se hela tabellen.



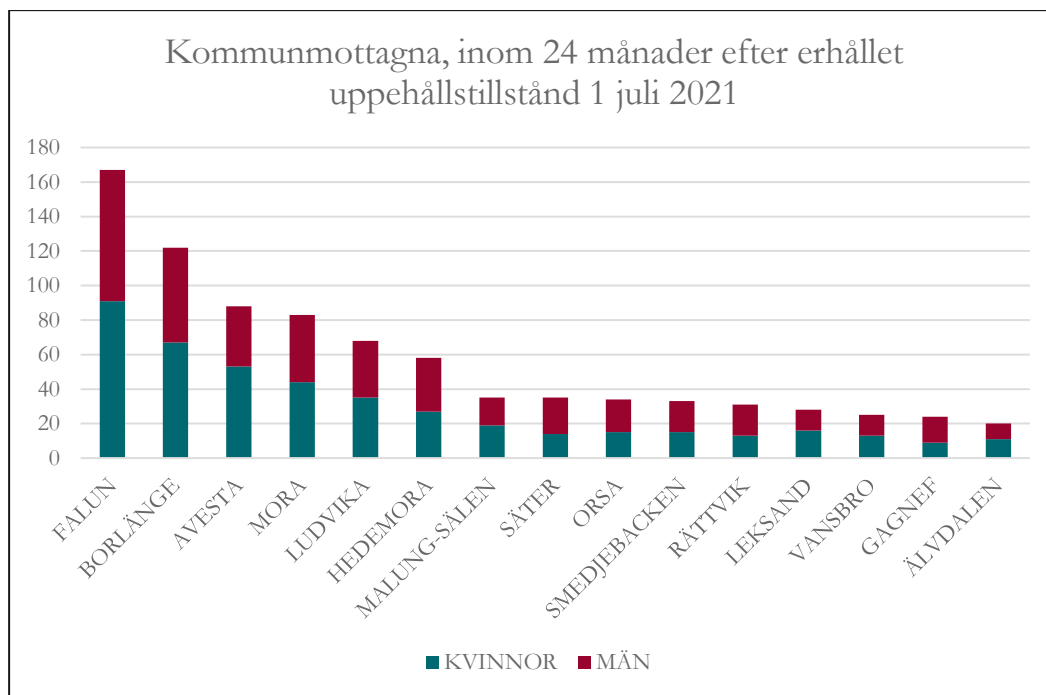


KOMMUN	ABO	EBO	ÖVRIGT BOENDE	TOTALT
HEDEMORA	60	45	2	107
BORLÄNGE		61	7	68
AVESTA	22	27	4	53
FALUN		30	5	35
LUDVIKA		22		22
VANSBRO	13	2	3	18
SÄTER	5	7	1	13
MORA		12		12
ORSA		10		10
SMEDJEBACKEN		8	1	9
MALUNG-SÄLEN		6		6
RÄTTVIK		5		5
LEKSAND		4		4
GAGNEF		1		1
ÄLVDALLEN		1		1
Delsumma	100	241	23	364



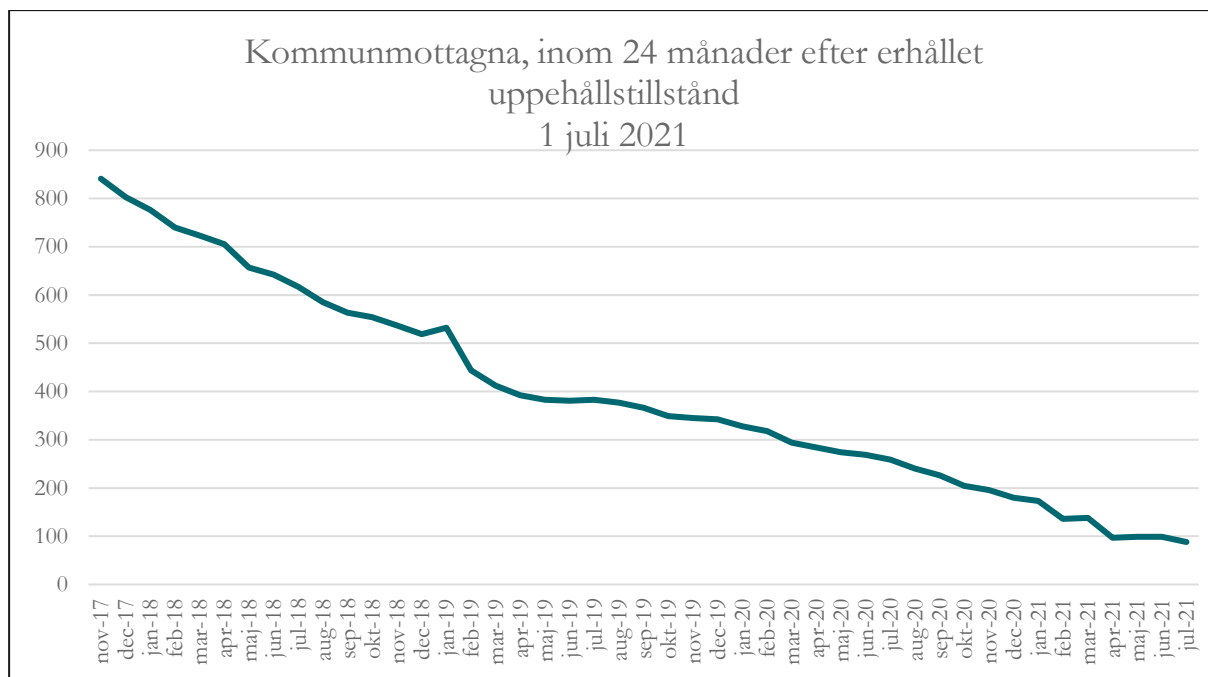
KOMMUN	Kvinnor	Män	Totalt
FALUN	16	5	21
BORLÄNGE	11	9	20
SÄTER	9	4	13
ÄLVDALEN	5	6	11
AVESTA	6	4	10
MORA	4	6	10
HEDEMORA	2	3	5
SMEDJEBACKEN	2	3	5
RÄTTVIK	2	2	4
GAGNEF	1	2	3
LUDVIKA	3		3
VANSBRO	1	1	2
LEKSAND		1	1
ORSA		1	1
Summa	62	47	109

Den första ersättningen betalas ut till den mottagande kommunen månaden efter att en nyanländ har tagits emot. Först månaden efter det finns den nyanlände med i mottagningsstatistiken. Det innebär till exempel att när en nyanländ tas emot i en kommun i januari så får kommunen sin första ersättning i februari och den nyanlände finns med i Migrationsverkets statistik över kommunmottagna i mars samma år.



KOMMUN	KVINNOR	MÄN	TOTALT
FALUN	91	76	167
BORLÄNGE	67	55	122
AVESTA	53	35	88
MORA	44	39	83
LUDVIKA	35	33	68
HEDEMORA	27	31	58
MALUNG-SÄLEN	19	16	35
SÄTER	14	21	35
ORSA	15	19	34
SMEDJEBACKEN	15	18	33
RÄTTVIK	13	18	31
LEKSAND	16	12	28
VANSBRO	13	12	25
GAGNEF	9	15	24
ÄLVDALEN	11	9	20
Summa:	442	409	851

KOMMUN	KVINNOR	MÄN
AVESTA	60%	40%



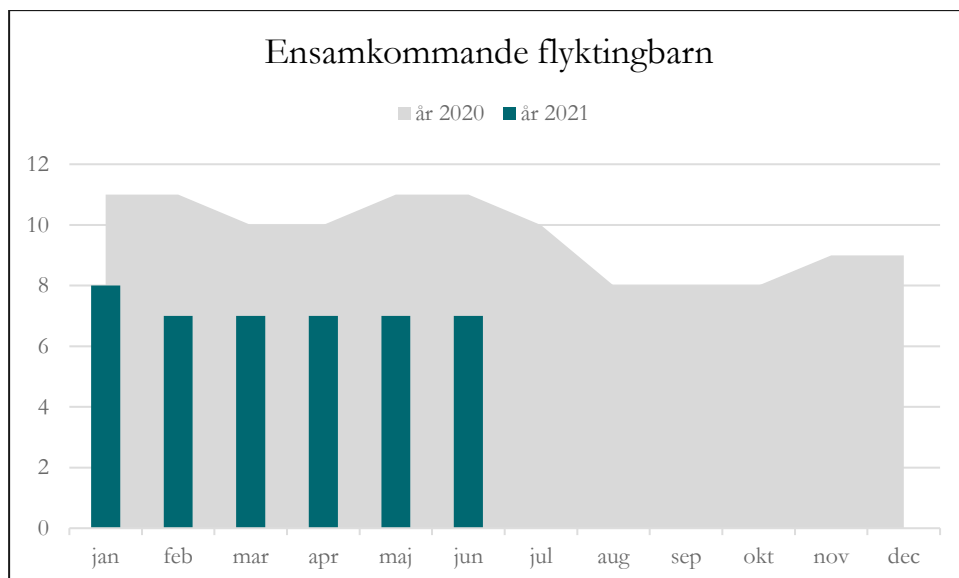
jul-19	383	2
aug-19	377	-6
sep-19	366	-11
okt-19	349	-17
nov-19	345	-4
dec-19	342	-3
jan-20	328	-14
feb-20	318	-10
mar-20	294	-24
apr-20	284	-10
maj-20	274	-10
jun-20	269	-5
jul-20	259	-10
aug-20	240	-19
sep-20	226	-14
okt-20	204	-22
nov-20	196	-8
dec-20	180	-16
jan-21	173	-7
feb-21	136	-37
mar-21	138	2
apr-21	97	-41
maj-21	99	2
jun-21	99	0
jul-21	88	-11

Minskning under 12 månader

01-jul-20	259
01-jul-21	88
	<u>-171</u>

In- och utflyttningar under etableringstiden

Flyttat från Avesta (senaste 24 mån.)	5	(Varav 1 inom samma tidsdiff.)
Flyttat till Avesta (senaste 24 mån.)	3	(Varav 1 inom samma tidsdiff.)

**Ensamkommande flyktingbarn**

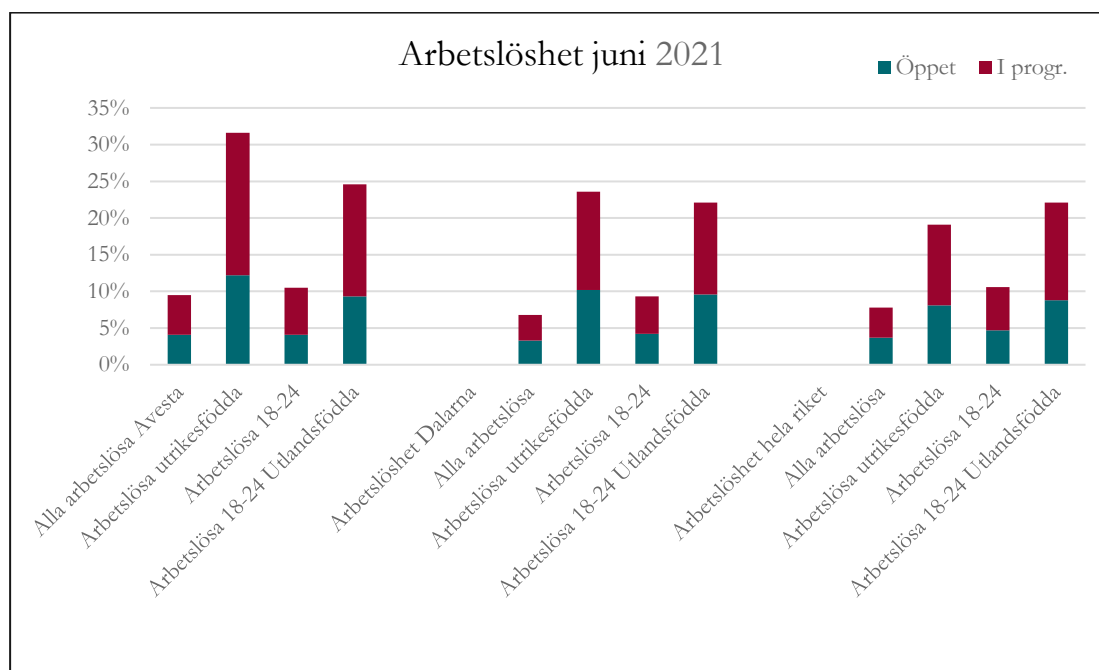
	år 2021	år 2020	år 2019	år 2018	år 2017	År 2016
jan	8	11	18	54	100	128
feb	7	11	18	47	92	122
mar	7	10	18	43	92	124
apr	7	10	18	42	86	124
maj	7	11	17	39	82	123
jun	7	11	17	39	81	121
jul		10	15	27	77	117
aug		8	14	27	74	118
sep		8	13	27	71	114
okt		8	12	25	68	112
nov		9	12	24	62	109
dec		9	11	20	57	103

Arbetslöshetsstatistik

Följande räknas ej som arbetslösa utan hör till kategorin Anställda med stöd:
Extratjänster, Instegsjobb, Trainee, Särskilt anställningsstöd, Moderna beredskapsjobb.

Till Arbetslösa i program med aktivitetsstöd hör:

Arbetsmarknadsutbildning, Arbetspraktik, Prova på-platser, Praktisk kompetensutveckling, Arbetsträning med handledare, Arbetsträning inom praktiskt basår, Stöd till start av näringsverksamhet, Jobbgaranti för ungdomar, Aktiviteter inom vägledning och platsförmedling, Arbetslivsinriktad rehabilitering, Förberedande utbildning, Fördjupad kartläggning och vägledning, Arbetslivsintroduktion, Projekt med arbetsmarknadspolitisk inriktning, Jobb- och utvecklingsgaranti.



Arbetslöshet Avesta juni 2021	Öppet	I progr.	Totalt
Alla arbetslösa Avesta	4,1%	5,4%	9,5%
Arbetslösa utrikesfödda	12,2%	19,4%	31,6%
Arbetslösa 18-24	4,1%	6,4%	10,5%
Arbetslösa 18-24 Utlandsfödda	9,3%	15,3%	24,6%
Arbetslöshet Dalarna			
Alla arbetslösa	3,3%	3,5%	6,8%
Arbetslösa utrikesfödda	10,2%	13,4%	23,6%
Arbetslösa 18-24	4,2%	5,1%	9,3%
Arbetslösa 18-24 Utlandsfödda	9,6%	12,5%	22,1%
Arbetslöshet hela riket			
Alla arbetslösa	3,7%	4,1%	7,8%
Arbetslösa utrikesfödda	8,1%	11,0%	19,1%
Arbetslösa 18-24	4,7%	5,9%	10,6%
Arbetslösa 18-24 Utlandsfödda	8,8%	13,3%	22,1%

Arbetslöshet Jmf år**Arbetslöshet Avesta**

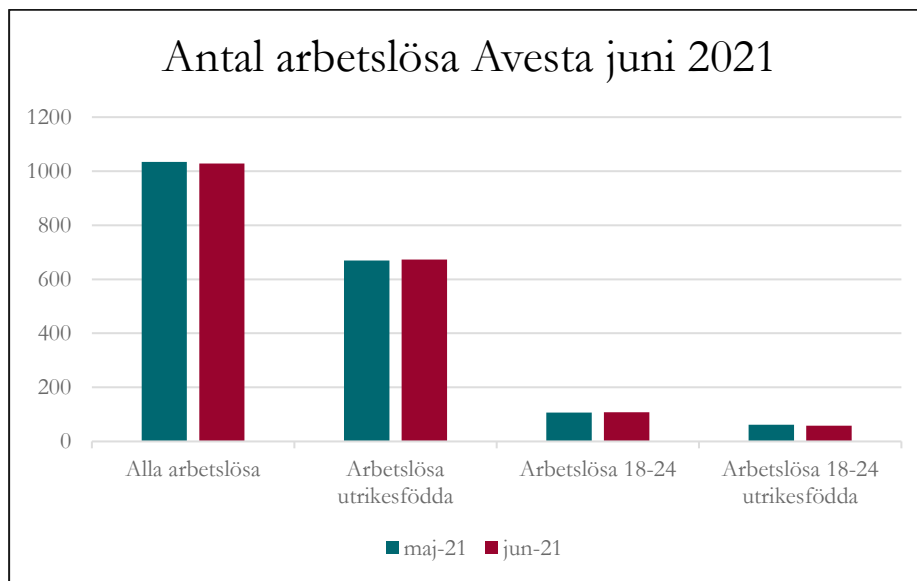
	jun-20	jun-21	
Alla arbetslösa	10,7%	9,5%	-1,2 Procentenheter
Arbetslösa utrikesfödda	36,6%	31,6%	-5,0 Procentenheter
Arbetslösa 18-24	14,2%	10,5%	-3,7 Procentenheter
Arbetslösa 18-24 Utlandsfödda	37,7%	24,6%	-13,1 Procentenheter

Arbetslöshet Dalarna

Alla arbetslösa	7,7%	6,8%	-0,9 Procentenheter
Arbetslösa utrikesfödda	26,7%	23,6%	-3,1 Procentenheter
Arbetslösa 18-24	11,4%	9,3%	-2,1 Procentenheter
Arbetslösa 18-24 Utlandsfödda	27,0%	22,1%	-4,9 Procentenheter

Arbetslöshet Riket

Alla arbetslösa	9,0%	7,8%	-1,2 Procentenheter
Arbetslösa utrikesfödda	21,2%	19,1%	-2,1 Procentenheter
Arbetslösa 18-24	13,2%	10,6%	-2,6 Procentenheter
Arbetslösa 18-24 Utlandsfödda	26,8%	22,1%	-4,7 Procentenheter



Månadsjämförelse

Arbetslöshet antal	maj-21	jun-21	Diff.
Alla arbetslösa	1034	1028	-6
Arbetslösa utrikesfödda	669	673	4
Arbetslösa 18-24	107	108	1
Arbetslösa 18-24 utrikesfödda	62	58	-4

Öppet - i progr. juni 2021	Öppet	I progr.	
Alla arbetslösa	445	583	1028
Arbetslösa utrikesfödda	260	413	673
Arbetslösa 18-24	42	66	108
Arbetslösa 18-24 utrikesfödda	22	36	58

Årsjämförelse

Totalt öppet och i program	jun-20	jun-21	
Alla arbetslösa	1181	1028	-153
Arbetslösa utrikesfödda	783	673	-110 Under samma period har 170 pers. lämnat etableringen.
Arbetslösa 18-24	159	108	-51
Arbetslösa 18-24 utrikesfödda	84	58	-26