

Handläggare:  
Birgitta Hägg

## Lägesrapport flyktingsituationen, Avesta kommun juni 2021

Statistik är inhämtad från Migrationsverket, daterad 2021-06-01 samt Arbetsförmedlingens statistik för maj 2021.

### Asylsökande

**225 personer**, vilket är en minskning med 20 personer jämfört med 1 maj. Antalet personer som bor i eget boende (EBO) är 26 i Avesta kommun, vilket är en minskning med 1 person. Boende i migrationsverkets anläggningar (ABO) är 197, en minskning med 18 personer. De flesta Dalakommunerna har minskat asylmottagande, eller en mycket marginell ökning. Hedemora har 252, en minskning med 6 personer, Vansbro har 69, en ökning med 1 asylsökande. Borlänge har en minskning med 2 personer, totalt 64 asylsökande.

### Kommunmottagna under 2021

(Den första ersättningen betalas ut till den mottagande kommunen månaden efter att en nyanländ har tagits emot. Först månaden efter det finns den nyanlände med i mottagningsstatistiken. Det innebär till exempel att när en nyanländ tas emot i en kommun i januari så får kommunen sin första ersättning i februari och den nyanlände finns med i Migrationsverkets statistik över kommunmottagna i mars samma år. **Nedanstående siffror anger det registrerade och totala mottagandet under 2021.**)

Totalt under 2020 togs 37 personer med uppehållstillstånd emot i Avesta kommun, **under 2021** har hittills **7 personer** som fått uppehållstillstånd flyttat hit. Dessa har själva valt att komma till Avesta och skaffat bostad, då vi inte är ålagda att ta emot några nyanlända, kommunalt 0. Falun har under året tagit emot 16, Borlänge 13, Mora 8 och Säter 6 personer. Hedemora har tagit emot 4 personer som fått PUT/TUT.

### Kommunmottagna bosatta personer i Avesta kommun, inom två år efter beviljat uppehållstillstånd:

**99 personer**, oförändrat från föregående månad. Bland Dalakommunerna har Falun 185 (+11), Borlänge 159 personer (+1) och Ludvika har 101 (-1) personer i etablering, vilket innebär att de befinner sig inom två år efter erhållet PUT/TUT. Hedemora har 58 personer i etablering vilket är en mer än föregående månad.

### Ensamkommande flyktingbarn

Avesta kommun ansvarade för 7 ensamkommande flyktingbarn vid maj månads slut, vilket är samma antal som föregående månad.

### Arbetslöshet (sammantaget öppen och i programåtgärd) maj månads statistik

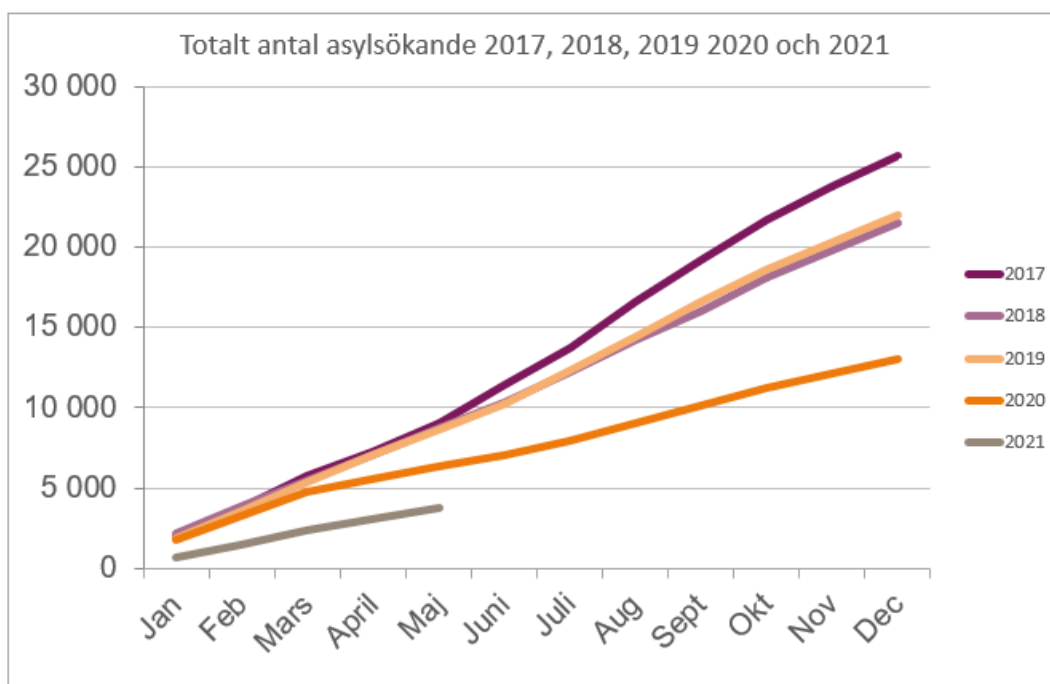
Arbetslösheten alla kategorier är 9,5 % i Avesta kommun, en minskning med 0,2 procentenheter jämfört med föregående månad. Bland utrikesfödda är arbetslösheten 31,4 %, en ökning med 0,6 procentenhet. Bland unga 18–24 år är 10,4 % arbetslösa, vilket är en minskning med 0,6 procentenheter och i motsvarande grupp utrikesfödda 25,8 %, en ökning med 0,9 procentenheter jämfört med föregående månad.

I antal innebär detta att 1034 personer, alla kategorier, är arbetslösa i Avesta kommun, vilket är 12 personer färre än månaden innan. I gruppen utrikesfödda är 669 personer utan arbete, här har en ökning skett med 18 personer. Bland unga arbetslösa 18–24 år är 107 personer arbetslösa, en minskning med 7 personer, och i motsvarande grupp utrikesfödda är 62 unga utan arbete, vilket är en ökning med 3 person jämfört med månaden före.

Räknar man endast öppet arbetslösa alla kategorier är antalet 436 personer (-6 jämfört med april). Bland utrikesfödda är 260 personer öppet arbetslösa (+19). Bland unga 18–24 år är det 36 (+0) och i motsvarande grupp utrikesfödda är 24 personer helt utan arbete (+4).

Se även diagram längre ned i detta dokument.

### Nationell statistik asylsökande



Inkomna ansökningar under 2021 asyl (den 1 juni 2021): 3 837 Varav ekb: 134

### Avgjorda asylärenden 2021 (förstagångsansökningar, första instans)

6499 ärenden har avgjorts. 25 % har fått bifall av Migrationsverket (genomsnitt 2020: 23%). 30 % om man räknar bort Dublinärenden samt avskrivna eller återtagna ansökningar. (genomsnitt 2020: 29%) Genomsnittlig handläggningstid är 309 dagar.

### Inkomna ansökningar om asyl, 2021-06-01

Åldersgrupp	Antal	varav män (inkl pojkar)	varav kvinnor (inkl flickor)	varav barn (inkl ensamkommande barn)	varav ensamkommande barn *1
0-6 år	613	322	291	613	3
7-12 år	236	128	108	236	10
13-17 år	261	155	106	261	121
18-24 år	591	428	163		
25-34 år	1011	700	311		
35-44 år	694	475	219		
45-64 år	351	221	130		
>64 år	80	25	55		
<b>Totalt:</b>	<b>3 837</b>	<b>2454</b>	<b>1383</b>	<b>1110</b>	<b>134</b>

\*1: Ett ensamkommande barn är en person under 18 år som kommit till Sverige och sökt asyl utan sina föräldrar eller annan legal vårdnadshavare.

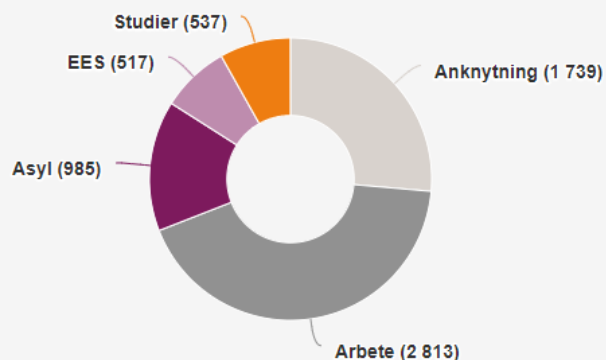
### Månadsstatistik maj 2021

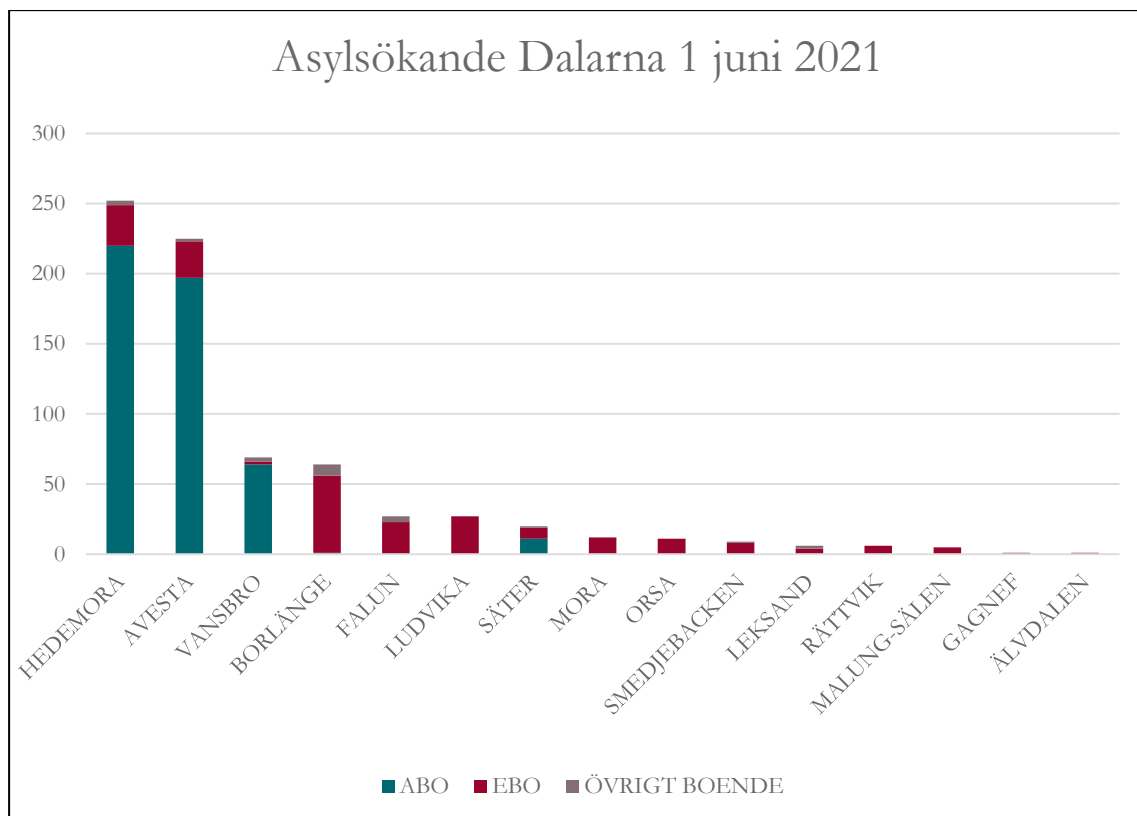
Månadsstatistiken visar förstagsansökningar beviljade i första instans (Migrationsverket) samt högre instans (migrationsdomstolarna och Migrationsöverdomstolen).

Månadsstatistik beviljade uppehållstillstånd	jan-maj 2021	maj 2021
Anknytning	10 730	1 739
Arbete	13 293	2 813
Asyl	4 215	985
EES	2 414	517
Studier	1 846	537
<b>Totalt</b>	<b>32 498</b>	<b>6 591</b>

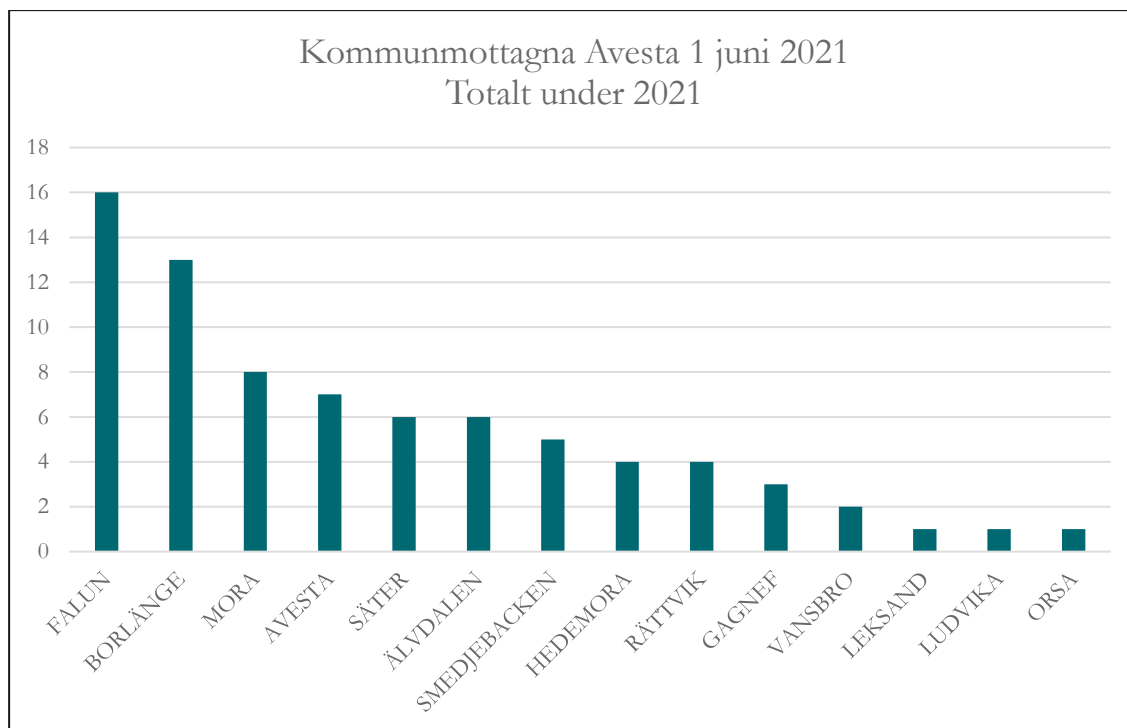
#### Beviljade uppehållstillstånd maj

Totalt: 6 591



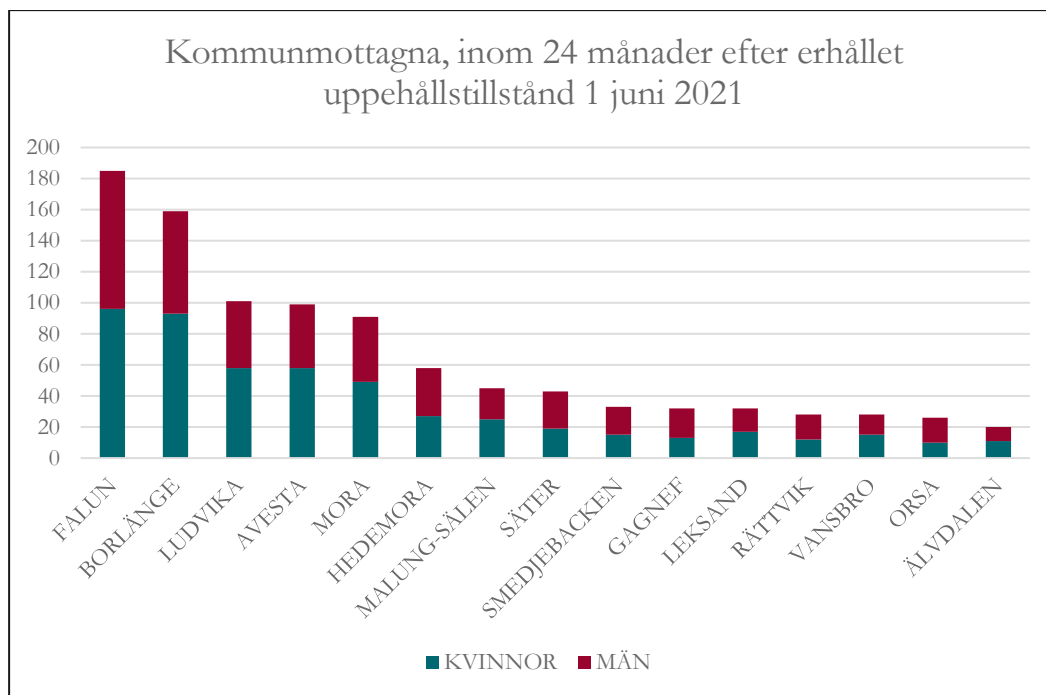


KOMMUN	ABO	EBO	ÖVRIGT BOENDE	TOTALT
HEDEMORA	220	29	3	252
AVESTA	197	26	2	225
VANSBRO	64	2	3	69
BORLÄNGE	1	55	8	64
FALUN		23	4	27
LUDVIKA		27		27
SÄTER	11	8	1	20
MORA		12		12
ORSA		11		11
SMEDJEBACKEN		8	1	9
LEKSAND		4	2	6
RÄTTVIK		6		6
MALUNG-SÄLEN		5		5
GAGNEF		1		1
ÄLVDALEN		1		1
<b>Delsumma</b>	<b>493</b>	<b>218</b>	<b>24</b>	<b>735</b>



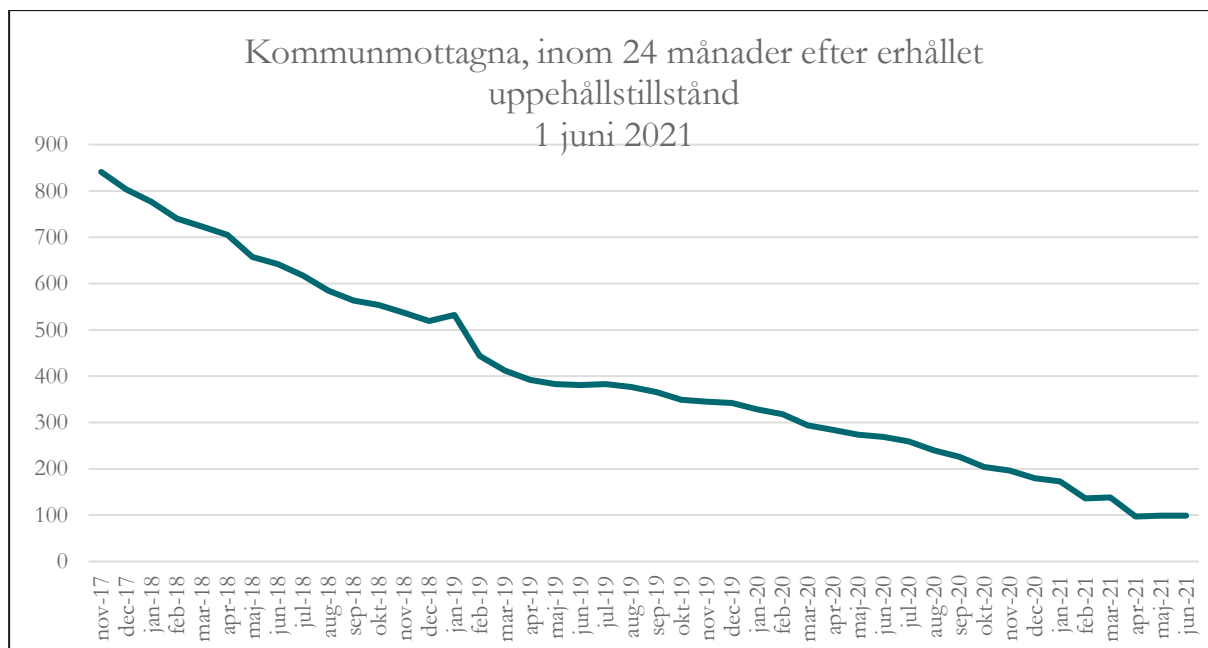
KOMMUN	Kvinnor	Män	Totalt
FALUN	13	3	16
BORLÄNGE	8	5	13
MORA	4	4	8
AVESTA	3	4	7
SÄTER	3	3	6
ÄLVDALEN	2	4	6
SMEDJEBACKEN	2	3	5
HEDEMORA	2	2	4
RÄTTVIK	2	2	4
GAGNEF	1	2	3
VANSBRO	1	1	2
LEKSAND		1	1
LUDVIKA	1		1
ORSA		1	1
<b>Delsumma</b>	<b>42</b>	<b>35</b>	<b>77</b>

Den första ersättningen betalas ut till den mottagande kommunen månaden efter att en nyanländ har tagits emot. Först månaden efter det finns den nyanlände med i mottagningsstatistiken. Det innebär till exempel att när en nyanländ tas emot i en kommun i januari så får kommunen sin första ersättning i februari och den nyanlände finns med i Migrationsverkets statistik över kommunmottagna i mars samma år.



KOMMUN	KVINNOR	MÄN	TOTALT
FALUN	96	89	185
BORLÄNGE	93	66	159
LUDVIKA	58	43	101
AVESTA	58	41	99
MORA	49	42	91
HEDEMORA	27	31	58
MALUNG-SÄLEN	25	20	45
SÄTER	19	24	43
SMEDJEBACKEN	15	18	33
GAGNEF	13	19	32
LEKSAND	17	15	32
RÄTTVIK	12	16	28
VANSBRO	15	13	28
ORSA	10	16	26
ÄLVDALEN	11	9	20
Summa:	518	462	980

KOMMUN	KVINNOR	MÄN
AVESTA	59%	41%



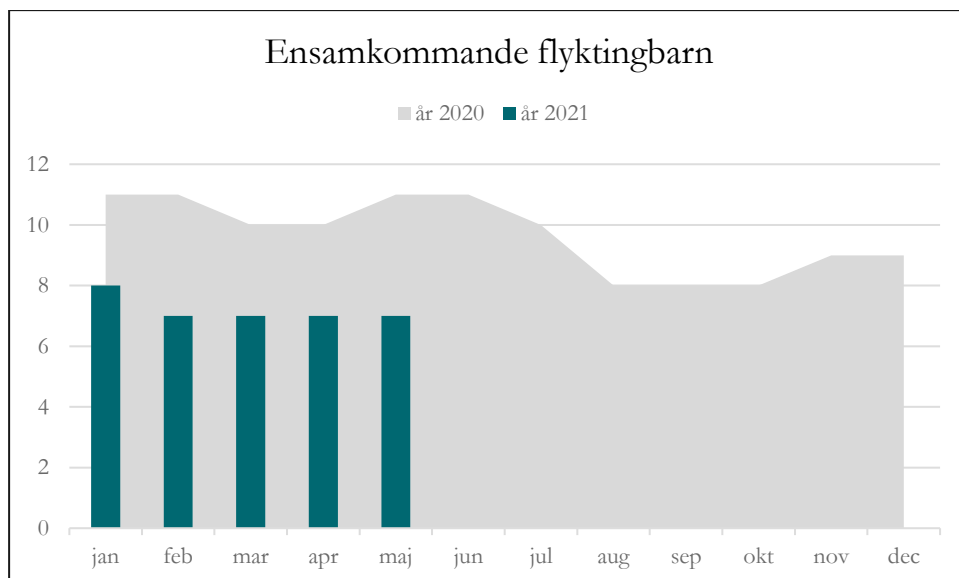
jun-19	381	-2
jul-19	383	2
aug-19	377	-6
sep-19	366	-11
okt-19	349	-17
nov-19	345	-4
dec-19	342	-3
jan-20	328	-14
feb-20	318	-10
mar-20	294	-24
apr-20	284	-10
maj-20	274	-10
jun-20	269	-5
jul-20	259	-10
aug-20	240	-19
sep-20	226	-14
okt-20	204	-22
nov-20	196	-8
dec-20	180	-16
jan-21	173	-7
feb-21	136	-37
mar-21	138	2
apr-21	97	-41
maj-21	99	2
jun-21	99	0

**Minskning under 12 månader**

01-jun-20	269
01-jun-21	99
	<b>-170</b>

**In- och utflyttningar under etableringstiden**

Flyttat från Avesta (senaste 24 mån.)	4
Flyttat till Avesta (senaste 24 mån.)	1



**Ensamkommande flyktingbarn**

	år 2021	år 2020	år 2019	år 2018	år 2017	År 2016
jan	8	11	18	54	100	128
feb	7	11	18	47	92	122
mar	7	10	18	43	92	124
apr	7	10	18	42	86	124
maj	7	11	17	39	82	123
jun		11	17	39	81	121
jul		10	15	27	77	117
aug		8	14	27	74	118
sep		8	13	27	71	114
okt		8	12	25	68	112
nov		9	12	24	62	109
dec		9	11	20	57	103

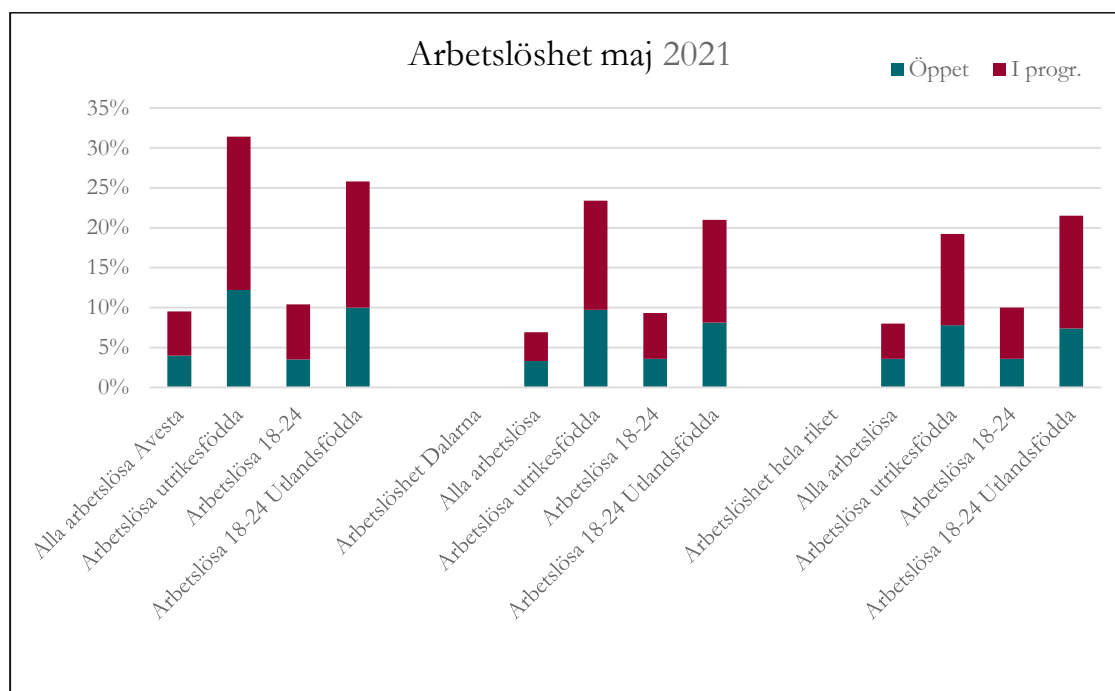


## Arbetslöshetsstatistik

**Följande räknas ej som arbetslösa utan hör till kategorin Anställda med stöd:**  
Extratjänster, Instegsjobb, Trainee, Särskilt anställningsstöd, Moderna beredskapsjobb.

### Till Arbetslösa i program med aktivitetsstöd hör:

Arbetsmarknadsutbildning, Arbetspraktik, Prova på-platser, Praktisk kompetensutveckling, Arbetsträning med handledare, Arbetsträning inom praktiskt basår, Stöd till start av näringsverksamhet, Jobbgaranti för ungdomar, Aktiviteter inom vägledning och platsförmedling, Arbetslivsinriktad rehabilitering, Förberedande utbildning, Fördjupad kartläggning och vägledning, Arbetslivsintroduktion, Projekt med arbetsmarknadspolitisk inriktning, Jobb- och utvecklingsgaranti.



<b>Arbetslöshet Avesta maj 2021</b>	<b>Öppet</b>	<b>I progr.</b>	<b>Totalt</b>
Alla arbetslösa Avesta	4,0%	5,5%	<b>9,5%</b>
Arbetslösa utrikesfödda	12,2%	19,2%	<b>31,4%</b>
Arbetslösa 18-24	3,5%	6,9%	<b>10,4%</b>
Arbetslösa 18-24 Utlandsfödda	10,0%	15,8%	<b>25,8%</b>
<b>Arbetslöshet Dalarna</b>			
Alla arbetslösa	3,3%	3,6%	<b>6,9%</b>
Arbetslösa utrikesfödda	9,7%	13,7%	<b>23,4%</b>
Arbetslösa 18-24	3,6%	5,7%	<b>9,3%</b>
Arbetslösa 18-24 Utlandsfödda	8,1%	12,9%	<b>21,0%</b>
<b>Arbetslöshet hela riket</b>			
Alla arbetslösa	3,6%	4,4%	<b>8,0%</b>
Arbetslösa utrikesfödda	7,8%	11,4%	<b>19,2%</b>
Arbetslösa 18-24	3,6%	6,4%	<b>10,0%</b>
Arbetslösa 18-24 Utlandsfödda	7,4%	14,1%	<b>21,5%</b>

**Arbetslöshet Jmf år****Arbetslöshet Avesta**

maj-20 maj-21

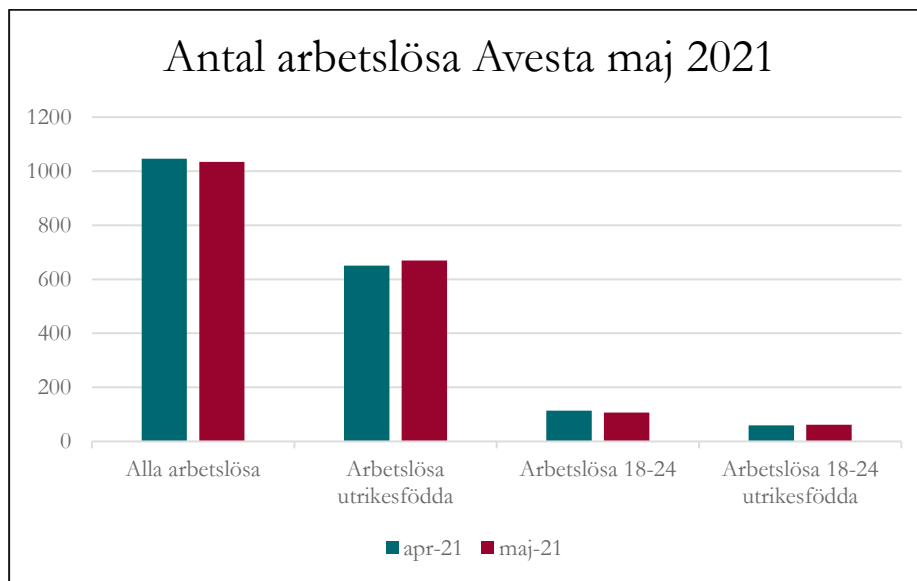
	2020	2021	Ändring
Alla arbetslösa	10,8%	9,5%	-1,3 Procentenheter
Arbetslösa utrikesfödda	36,2%	31,4%	-4,8 Procentenheter
Arbetslösa 18-24	14,5%	10,4%	-4,1 Procentenheter
Arbetslösa 18-24 Utlandsfödda	35,9%	25,8%	-10,1 Procentenheter

**Arbetslöshet Dalarna**

	2020	2021	Ändring
Alla arbetslösa	7,4%	6,9%	-0,5 Procentenheter
Arbetslösa utrikesfödda	25,8%	23,4%	-2,4 Procentenheter
Arbetslösa 18-24	9,9%	9,3%	-0,6 Procentenheter
Arbetslösa 18-24 Utlandsfödda	23,2%	21,0%	-2,2 Procentenheter

**Arbetslöshet Riket**

	2020	2021	Ändring
Alla arbetslösa	8,5%	8,0%	-0,5 Procentenheter
Arbetslösa utrikesfödda	20,6%	19,2%	-1,4 Procentenheter
Arbetslösa 18-24	11,4%	10,0%	-1,4 Procentenheter
Arbetslösa 18-24 Utlandsfödda	24,3%	21,5%	-2,8 Procentenheter



### Månadsjämförelse

Arbetslöshet antal jmf	apr-21	maj-21	Diff.
Alla arbetslösa	1046	1034	-12
Arbetslösa utrikesfödda	651	669	18
Arbetslösa 18-24	114	107	-7
Arbetslösa 18-24 utrikesfödda	59	62	3

Öppet - i progr. maj 2021	Öppet	I progr.
Alla arbetslösa	436	598
Arbetslösa utrikesfödda	260	409
Arbetslösa 18-24	36	71
Arbetslösa 18-24 utrikesfödda	24	38

### Årsjämförelse

Totalt öppet och i program	maj-20	maj-21	
Alla arbetslösa	1184	1034	-150
Arbetslösa utrikesfödda	769	669	-100 Under samma period har 175 pers. lämnat etableringen.
Arbetslösa 18-24	163	107	-56
Arbetslösa 18-24 utrikesfödda	78	62	-16