

Handläggare:
Birgitta Hägg

Lägesrapport flyktingsituationen, Avesta kommun maj 2021

Statistik är inhämtad från Migrationsverket, daterad 2021-05-01 samt Arbetsförmedlingens statistik för april 2021.

Asylsökande

245 personer, vilket är en minskning med 56 personer jämfört med 1 april. Antalet personer som bor i eget boende (EBO) är 27 i Avesta kommun, vilket är detsamma som föregående månad. Boende i migrationsverkets anläggningar (ABO) är 215, en minskning med 54 personer. De flesta Dalakommunerna har minskat asylmottagande, eller en marginell ökning. Endast Falun har en större ökning med 11 personer, totalt 30 asylsökande. Hedemora har 258, en minskning med 20 personer, Vansbro har 68, en minskning med 13 asylsökande. Borlänge har en ökning med 2 personer, totalt 66 asylsökande.

Kommunmottagna under 2021

(Den första ersättningen betalas ut till den mottagande kommunen månaden efter att en nyanländ har tagits emot. Först månaden efter det finns den nyanlände med i mottagningsstatistiken. Det innebär till exempel att när en nyanländ tas emot i en kommun i januari så får kommunen sin första ersättning i februari och den nyanlände finns med i Migrationsverkets statistik över kommunmottagna i mars samma år. **Nedanstående siffror anger det registrerade och totala mottagandet under 2021.**)

Totalt under 2020 togs 37 personer med uppehållstillstånd emot i Avesta kommun, **under 2021** har hittills **7 personer** som fått PUT/TUT flyttat hit. Dessa har själva valt att komma till Avesta och skaffat bostad, då vi inte är ålagda att ta emot några nyanlända, kommunalt 0. Borlänge har under året tagit emot 13, Falun 10, Mora 7 och Säter 6 personer. Hedemora har tagit emot 2 personer som fått PUT/TUT.

Kommunmottagna bosatta personer i Avesta kommun, inom två år efter beviljat uppehållstillstånd:

99 personer, en ökning med 2 personer från 1 april. Bland Dalakommunerna har Falun 174 (+15), Borlänge 158 personer (+2), och Ludvika har 102 (-1) personer i etablering, vilket innebär att de befinner sig inom två år efter erhållet PUT/TUT. Hedemora har 57 personer i etablering vilket är detsamma som föregående månad.

Ensamkommande flyktingbarn

Avesta kommun ansvarade för 7 ensamkommande flyktingbarn vid april månads slut, vilket är samma antal som föregående månad.

Arbetslöshet (sammantaget öppen och i programåtgärd) april månads statistik

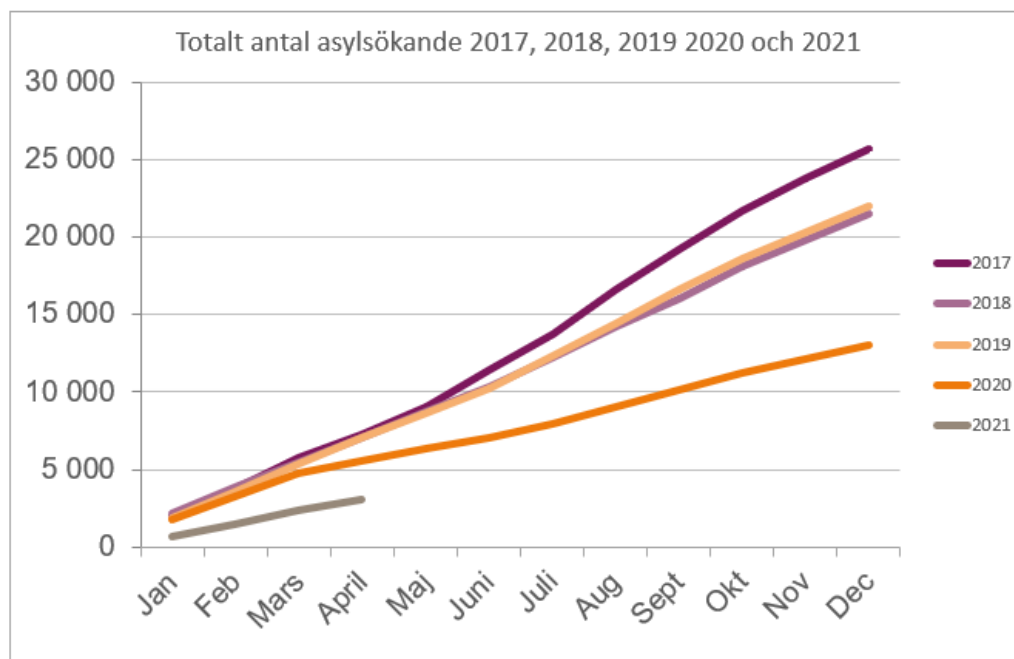
Arbetslösheten alla kategorier är 9,7 % i Avesta kommun, en minskning med 0,3 procentenheter jämfört med föregående månad. Bland utrikesfödda är arbetslösheten 30,8 %, en minskning med 0,8 procentenhet. Bland unga 18–24 år är 11,0 % arbetslösa, vilket är en minskning med 1,3 procentenheter och i motsvarande grupp utrikesfödda 24,9 %, en minskning med 1,0 procentenhet jämfört med föregående månad.

I antal innebär detta att 1046 personer, alla kategorier, är arbetslösa i Avesta kommun, vilket är 45 personer färre än månaden innan. I gruppen utrikesfödda är 651 personer utan arbete, här har en minskning skett med 24 personer. Bland unga arbetslösa 18–24 år är 114 personer arbetslösa, en minskning med 15 personer, och i motsvarande grupp utrikesfödda är 59 unga utan arbete, vilket är en minskning med 3 personer jämfört med månaden före.

Räknar man endast öppet arbetslösa alla kategorier är antalet 442 personer (-38 jämfört med mars). Bland utrikesfödda är 241 personer öppet arbetslösa (-22). Bland unga 18–24 år är det 36 (-9) och i motsvarande grupp utrikesfödda är 20 personer helt utan arbete (-2).

Se även diagram längre ned i detta dokument.

Nationell statistik asylsökande



Inkomna ansökningar under 2021 asyl (den 1 maj 2021). 3 078 Varav ekb 113

Avgjorda asylärenden 2021 (förstagångsansökningar, första instans)

5555 ärenden har avgjorts. 25 % har fått bifall av Migrationsverket (genomsnitt 2020: 23%). 30 % om man räknar bort Dublinärenden samt avskrivna eller återtagna ansökningar. (genomsnitt 2020: 29%) Genomsnittlig handläggningstid är 317 dagar.

Inkomna ansökningar om asyl, 2021-05-01

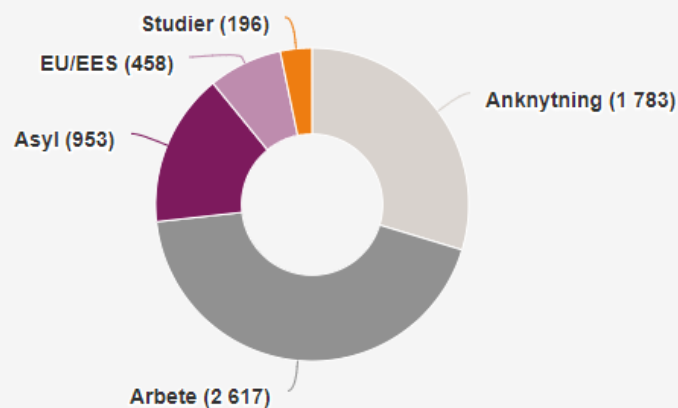
Åldersgrupp	Antal	varav män (inkl pojkar)	varav kvinnor (inkl flickor)	varav barn (inkl ensamkommande barn)	varav ensamkommande barn *1
0-6 år	496	266	230	496	3
7-12 år	186	99	87	186	9
13-17 år	216	132	84	216	101
18-24 år	464	326	138		
25-34 år	800	552	248		
35-44 år	566	386	180		
45-64 år	287	179	108		
>64 år	63	20	43		
Totalt:	3 078	1960	1118	898	113

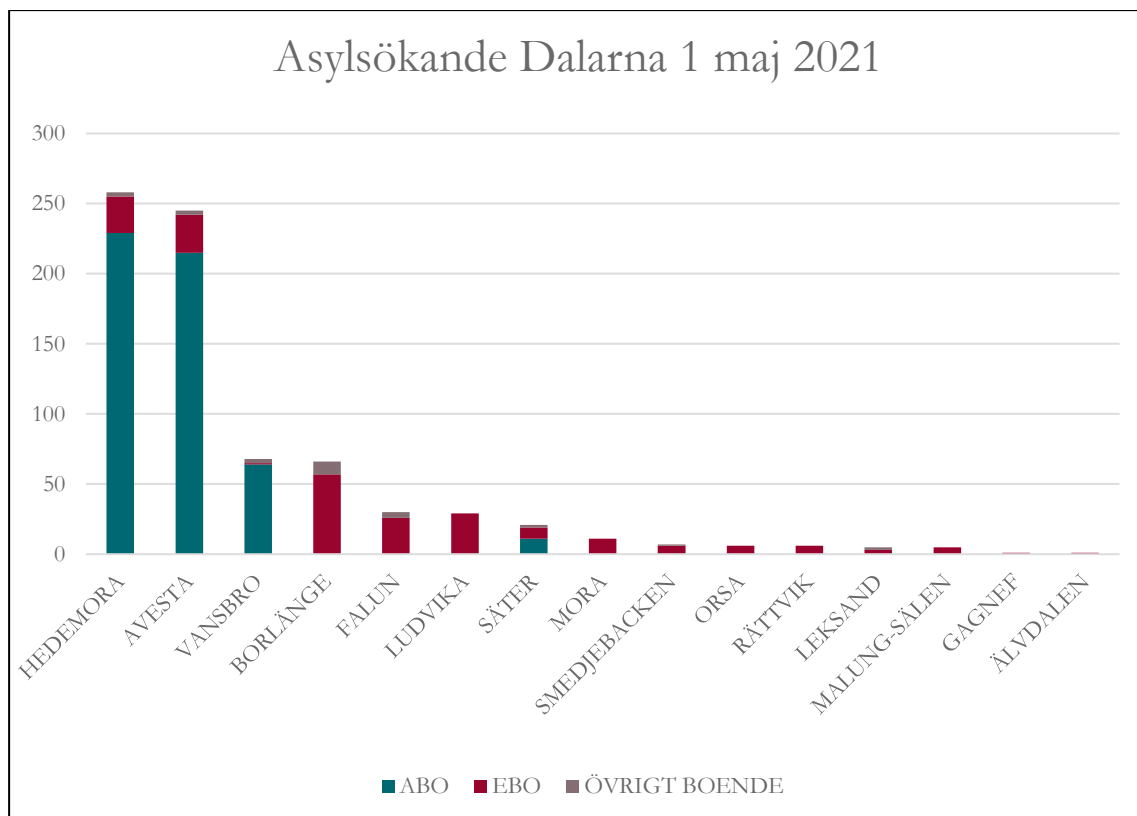
*1: Ett ensamkommande barn är en person under 18 år som kommit till Sverige och sökt asyl utan sina föräldrar eller annan legal vårdnadshavare.

Månadsstatistik beviljade uppehållstillstånd	jan-apr 2021	april 2021
Anknytning	8 978	1 783
Arbete	10 479	2 617
Asyl	3 184	953
EU/EES	1 895	458
Studier	1 307	196
Totalt	25 843	6 007

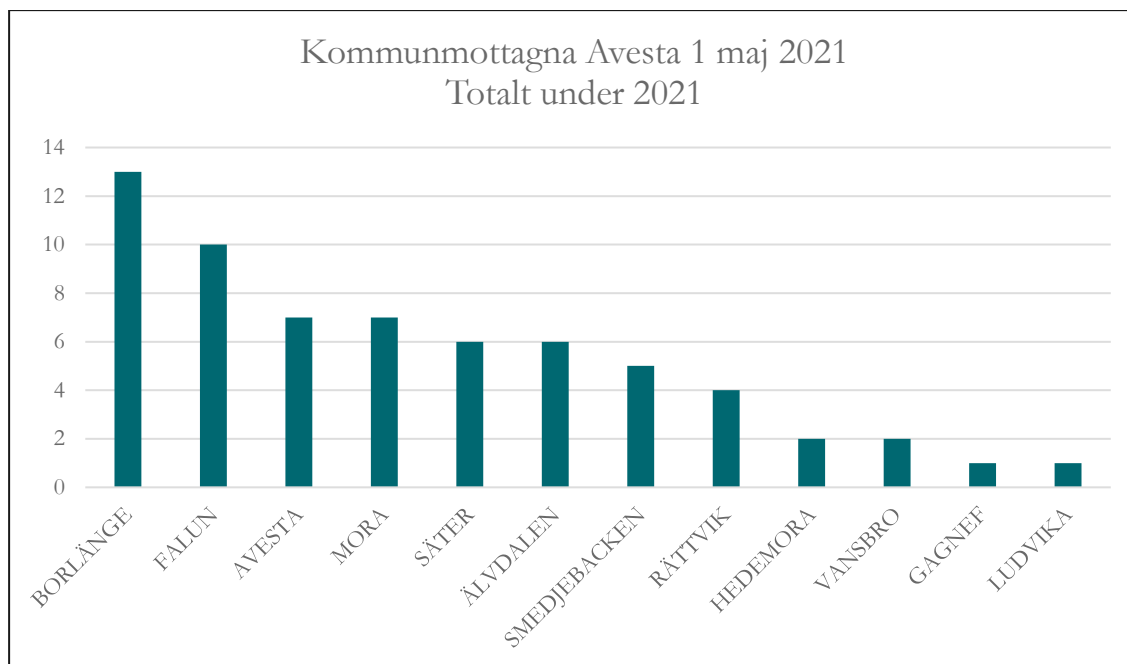
Beviljade uppehållstillstånd april

Totalt: 6 007



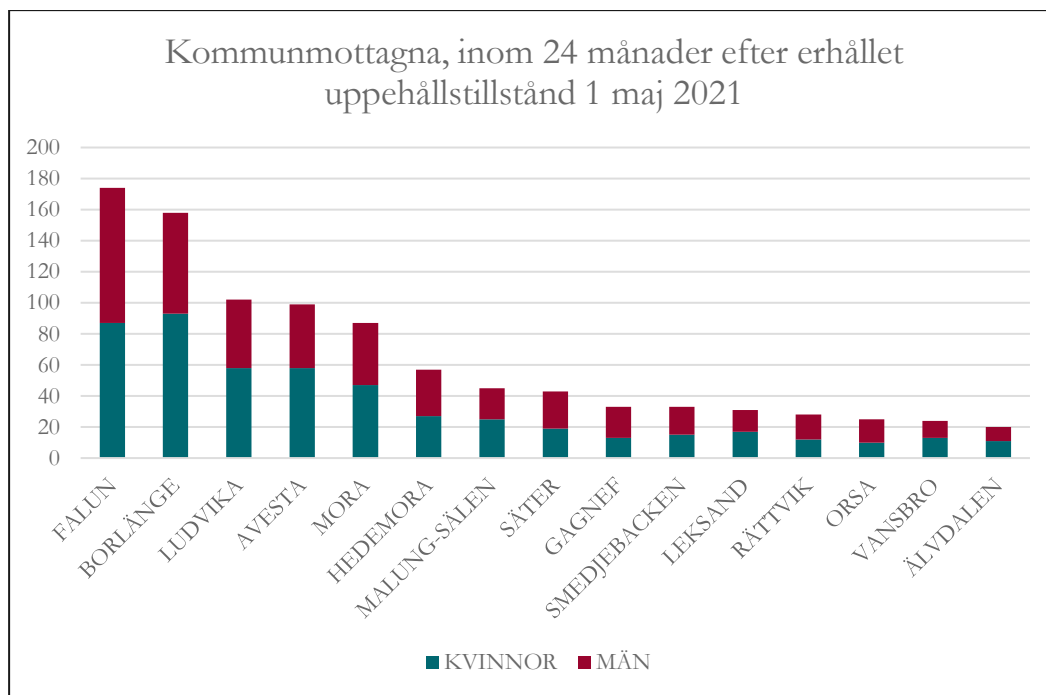


KOMMUN	ABO	EBO	ÖVRIGT BOENDE	TOTALT
HEDEMORA	229	26	3	258
AVESTA	215	27	3	245
VANSBRO	64	1	3	68
BORLÄNGE		57	9	66
FALUN		26	4	30
LUDVIKA		29		29
SÄTER	11	8	2	21
MORA		11		11
SMEDJEBACKEN		6	1	7
ORSA		6		6
RÄTTVIK		6		6
LEKSAND		3	2	5
MALUNG-SÄLEN		5		5
GAGNEF		1		1
ÄLVDALEN		1		1
Delsumma	519	213	27	759



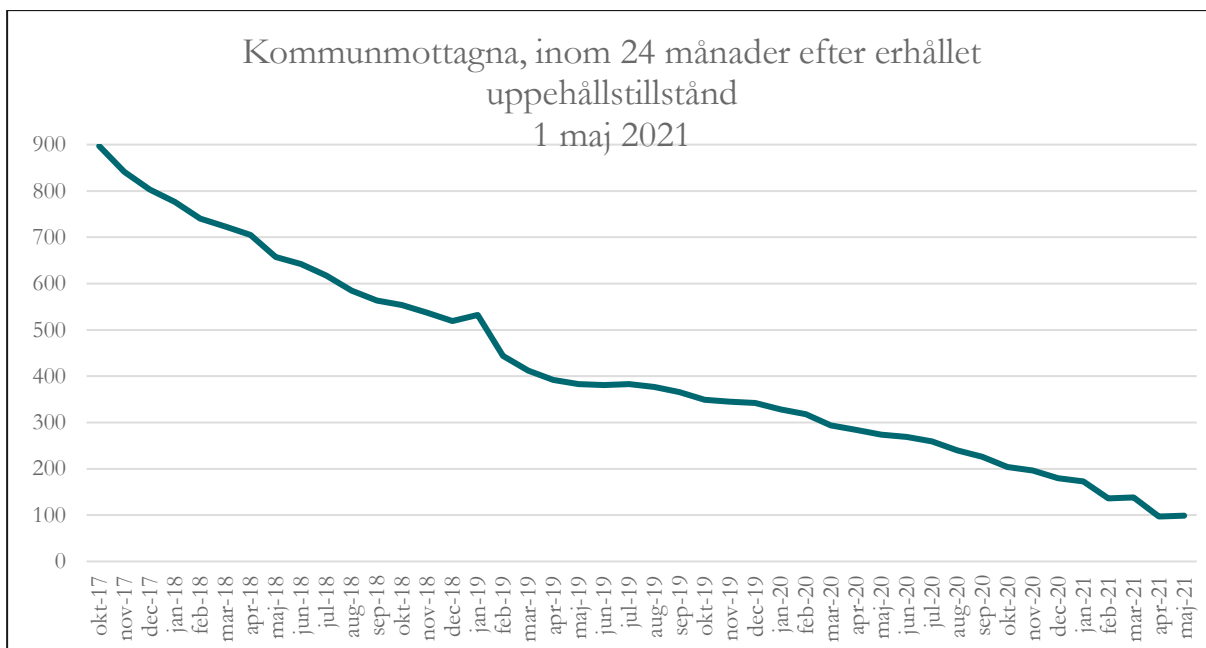
KOMMUN	Kvinnor	Män	Totalt
BORLÄNGE	8	5	13
FALUN	7	3	10
AVESTA	3	4	7
MORA	4	3	7
SÄTER	3	3	6
ÄLVDALLEN	2	4	6
SMEDJEBACKEN	2	3	5
RÄTTVIK	2	2	4
HEDEMORA	2		2
VANSBRO	1	1	2
GAGNEF		1	1
LUDVIKA	1		1
Delsumma	35	29	64

Den första ersättningen betalas ut till den mottagande kommunen månaden efter att en nyanländ har tagits emot. Först månaden efter det finns den nyanlände med i mottagningsstatistiken. Det innebär till exempel att när en nyanländ tas emot i en kommun i januari så får kommunen sin första ersättning i februari och den nyanlände finns med i Migrationsverkets statistik över kommunmottagna i mars samma år.



KOMMUN	KVINNOR	MÄN	TOTALT
FALUN	87	87	174
BORLÄNGE	93	65	158
LUDVIKA	58	44	102
AVESTA	58	41	99
MORA	47	40	87
HEDEMORA	27	30	57
MALUNG-SÄLEN	25	20	45
SÄTER	19	24	43
GAGNEF	13	20	33
SMEDJEBACKEN	15	18	33
LEKSAND	17	14	31
RÄTTVIK	12	16	28
ORSA	10	15	25
VANSBRO	13	11	24
ÄLVDALEN	11	9	20
Summa:	505	454	959

KOMMUN	KVINNOR	MÄN
AVESTA	59%	41%



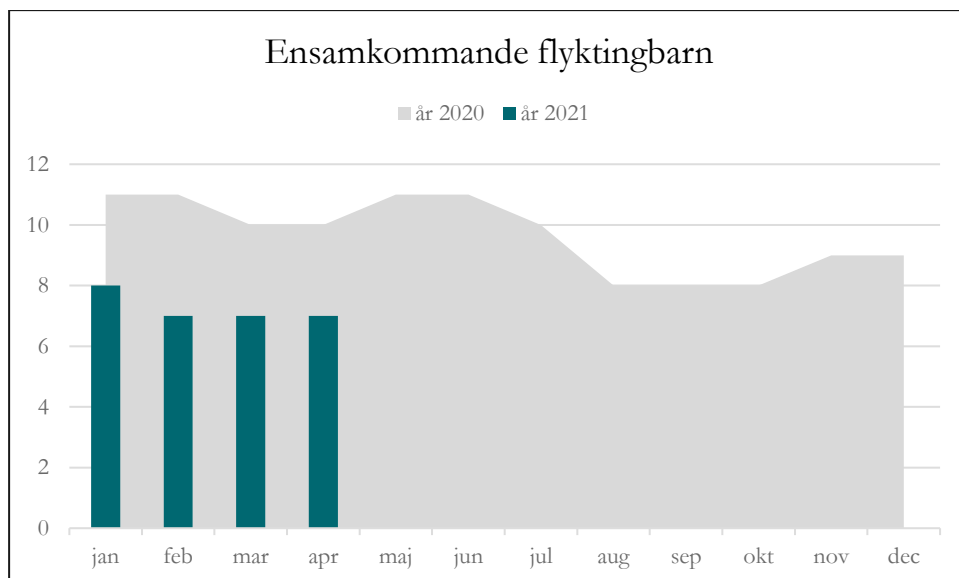
maj-19	383	-9
jun-19	381	-2
jul-19	383	2
aug-19	377	-6
sep-19	366	-11
okt-19	349	-17
nov-19	345	-4
dec-19	342	-3
jan-20	328	-14
feb-20	318	-10
mar-20	294	-24
apr-20	284	-10
maj-20	274	-10
jun-20	269	-5
jul-20	259	-10
aug-20	240	-19
sep-20	226	-14
okt-20	204	-22
nov-20	196	-8
dec-20	180	-16
jan-21	173	-7
feb-21	136	-37
mar-21	138	2
apr-21	97	-41
maj-21	99	2

Minskning under 12 månader

01-maj-20	274
01-maj-21	99
	<u> </u>
	-175

In- och utflyttningar under etableringstiden

Flyttat från Avesta (senaste 24 mån.)	4
Flyttat till Avesta (senaste 24 mån.)	1



Ensamkommande flyktingbarn

	år 2021	år 2020	år 2019	år 2018	år 2017	År 2016
jan	8	11	18	54	100	128
feb	7	11	18	47	92	122
mar	7	10	18	43	92	124
apr	7	10	18	42	86	124
maj		11	17	39	82	123
jun		11	17	39	81	121
jul		10	15	27	77	117
aug		8	14	27	74	118
sep		8	13	27	71	114
okt		8	12	25	68	112
nov		9	12	24	62	109
dec		9	11	20	57	103

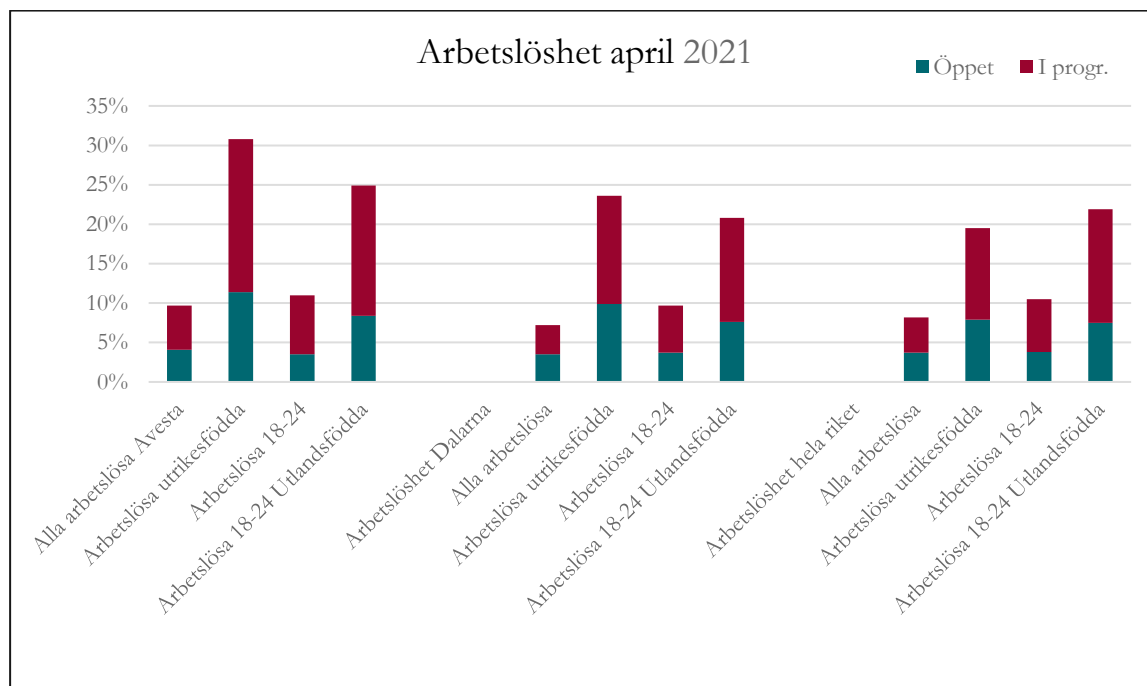
Arbetslöshetsstatistik

Följande räknas ej som arbetslösa utan hör till kategorin Anställda med stöd:

Extratjänster, Instegsjobb, Trainee, Särskilt anställningsstöd, Moderna beredskapsjobb.

Till Arbetslösa i program med aktivitetsstöd hör:

Arbetsmarknadsutbildning, Arbetspraktik, Prova på-platser, Praktisk kompetensutveckling, Arbetsträning med handledare, Arbetsträning inom praktiskt basår, Stöd till start av näringsverksamhet, Jobbgaranti för ungdomar, Aktiviteter inom vägledning och platsförmedling, Arbetslivsinriktad rehabilitering, Förberedande utbildning, Fördjupad kartläggning och vägledning, Arbetslivsintroduktion, Projekt med arbetsmarknadspolitisk inriktning, Jobb- och utvecklingsgaranti.



Arbetslöshet Avesta april 2021	Öppet	I progr.	Totalt
Alla arbetslösa Avesta	4,1%	5,6%	9,7%
Arbetslösa utrikesfödda	11,4%	19,4%	30,8%
Arbetslösa 18–24	3,5%	7,5%	11,0%
Arbetslösa 18–24 Utlandsfödda	8,4%	16,5%	24,9%
Arbetslöshet Dalarna			
Alla arbetslösa	3,5%	3,7%	7,2%
Arbetslösa utrikesfödda	9,9%	13,7%	23,6%
Arbetslösa 18–24	3,7%	6,0%	9,7%
Arbetslösa 18–24 Utlandsfödda	7,6%	13,2%	20,8%
Arbetslöshet hela riket			
Alla arbetslösa	3,7%	4,5%	8,2%
Arbetslösa utrikesfödda	7,9%	11,6%	19,5%
Arbetslösa 18–24	3,8%	6,7%	10,5%
Arbetslösa 18–24 Utlandsfödda	7,5%	14,4%	21,9%

Arbetslöshet Jmf år**Arbetslöshet Avesta**

apr-20 apr-21

Alla arbetslösa	10,5%	9,7%
Arbetslösa utrikesfödda	35,5%	30,8%
Arbetslösa 18-24	13,8%	11,0%
Arbetslösa 18-24 Utlandsfödda	35,6%	24,9%

-0,8 Procentenheter
-4,7 Procentenheter
-2,8 Procentenheter
-10,7 Procentenheter

Arbetslöshet Dalarna

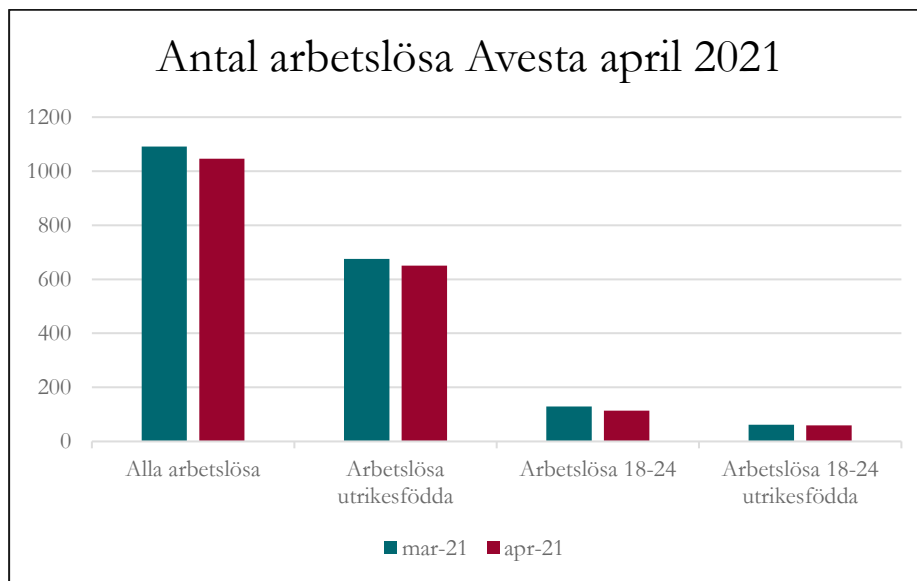
Alla arbetslösa	7,2%	7,2%
Arbetslösa utrikesfödda	25,3%	23,6%
Arbetslösa 18-24	9,8%	9,7%
Arbetslösa 18-24 Utlandsfödda	22,7%	20,8%

0,0 Procentenheter
-1,7 Procentenheter
-0,1 Procentenheter
-1,9 Procentenheter

Arbetslöshet Riket

Alla arbetslösa	8,2%	8,2%
Arbetslösa utrikesfödda	19,9%	19,5%
Arbetslösa 18-24	10,8%	10,5%
Arbetslösa 18-24 Utlandsfödda	23,2%	21,9%

0,0 Procentenheter
-0,4 Procentenheter
-0,3 Procentenheter
-1,3 Procentenheter



Månadsjämförelse

Arbetslöshet antal jmf	mar-21	apr-21	Diff.
Alla arbetslösa	1091	1046	-45
Arbetslösa utrikesfödda	675	651	-24
Arbetslösa 18-24	129	114	-15
Arbetslösa 18-24 utrikesfödda	62	59	-3

Öppet - i progr. april 2021	Öppet	I progr.
Alla arbetslösa	442	604
Arbetslösa utrikesfödda	241	410
Arbetslösa 18-24	36	78
Arbetslösa 18-24 utrikesfödda	20	39

Årsjämförelse

Totalt öppet och i program	apr-20	apr-21
Alla arbetslösa	1145	1046
Arbetslösa utrikesfödda	746	651
Arbetslösa 18-24	154	114
Arbetslösa 18-24 utrikesfödda	77	59

-99

-95 Under samma period har 187 pers. lämnat etableringen.

-40

-18