

Handläggare:
Birgitta Hägg

Lägesrapport flyktingsituationen, Avesta kommun april 2021

Statistik är inhämtad från Migrationsverket, daterad 2021-04-01 samt Arbetsförmedlingens statistik för mars 2021.

Asylsökande

301 personer, vilket är en minskning med 19 personer jämfört med 1 mars, Avesta har fortfarande det största asylantalet i Dalarna. Antalet personer som bor i eget boende (EBO) är 27 i Avesta kommun, vilket är 3 personer färre än föregående månad. Boende i migrationsverkets anläggningar (ABO) är 269, en minskning med 16 personer. De flesta Dalakommunerna har minskat asylmottagande, eller en marginell ökning. Hedemora har 278, en minskning med 6 personer, Vansbro har 81, en minskning med 5 asylsökande. Borlänge har minskat med 2 personer (totalt 64) asylsökande.

Kommunmottagna under 2021

(Den första ersättningen betalas ut till den mottagande kommunen månaden efter att en nyanländ har tagits emot. Först månaden efter det finns den nyanlände med i mottagningsstatistiken. Det innebär till exempel att när en nyanländ tas emot i en kommun i januari så får kommunen sin första ersättning i februari och den nyanlände finns med i Migrationsverkets statistik över kommunmottagna i mars samma år. **Nedanstående siffror anger det registrerade och totala mottagandet under 2021.**)

Totalt under 2020 togs 37 personer med uppehållstillstånd emot i Avesta kommun, **under 2021** har hittills **4 personer** som fått PUT/TUT flyttat hit. Dessa har själva valt att komma till Avesta och skaffat bostad, då vi inte är ålagda att ta emot några nyanlända, kommunalt 0. Borlänge har under året tagit emot 9, Mora 6 och Säter 6 personer. Hedemora har tagit emot 2 personer som fått PUT/TUT.

Kommunmottagna bosatta personer i Avesta kommun, inom två år efter beviljat uppehållstillstånd:

97 personer, en minskning med 41 personer från 1 mars. Bland Dalakommunerna har Borlänge 154 personer (-64), Falun 159 (-61) och Ludvika har 103 (-62) personer i etablering, vilket innebär att de befinner sig inom två år efter erhållet PUT/TUT. Hedemora har 57 personer, vilket är en minskning med 31 personer i etablering.

Ensamkommande flyktingbarn

Avesta kommun ansvarade för 7 ensamkommande flyktingbarn vid mars månads slut, vilket är samma antal som föregående månad.

Arbetslöshet (sammantaget öppen och i programåtgärd) mars månads statistik

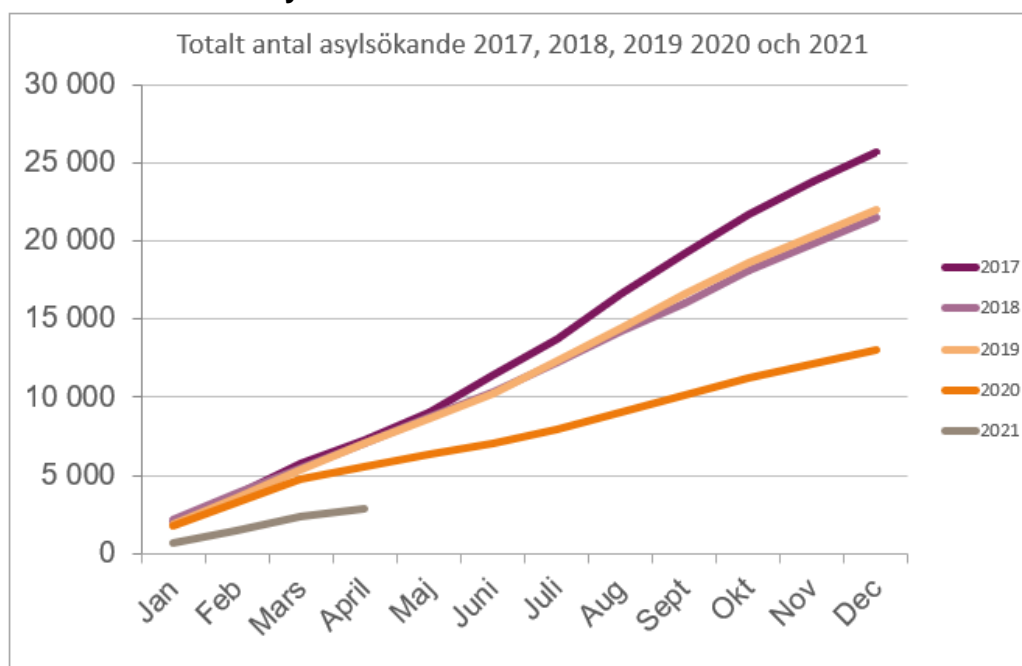
Arbetslösheten alla kategorier är 10,0 % i Avesta kommun, en minskning med 0,2 procentenheter jämfört med föregående månad. Bland utrikesfödda är arbetslösheten 31,6 %, en minskning med 0,4 procentenhet. Bland unga 18–24 år är 12,3 % arbetslösa, vilket är en minskning med 0,1 procentenheter och i motsvarande grupp utrikesfödda 25,9 %, en minskning med 0,2 procentenheter jämfört med föregående månad.

I antal innebär detta att 1091 personer, alla kategorier, är arbetslösa i Avesta kommun, vilket är 21 personer färre än månaden innan. I gruppen utrikesfödda är 675 personer utan arbete, här har en minskning skett med 12 personer. Bland unga arbetslösa 18–24 år är 129 personer arbetslösa, en minskning med 2 personer, och i motsvarande grupp utrikesfödda är 62 unga utan arbete, vilket är en minskning med 1 person jämfört med månaden före.

Räknar man endast öppet arbetslösa alla kategorier är antalet 480 personer (-21 jämfört med februari). Bland utrikesfödda är 263 personer öppet arbetslösa (-8). Bland unga 18–24 år är det 45 (-4) och i motsvarande grupp utrikesfödda är 22 personer helt utan arbete (+1).

Se även diagram längre ned i detta dokument.

Nationell statistik asylsökande



Inkomna ansökningar under 2021 asyl (den 1 mars 2021):

1 453

Varav ekb 64

Avgjorda asylärenden 2021 (förstagångsansökningar, första instans)

4350 ärenden har avgjorts. 25 % har fått bifall av Migrationsverket (genomsnitt 2020: 23%). 31 % om man räknar bort Dublinärenden samt avskrivna eller återtagna ansökningar. (genomsnitt 2020: 29%) Genomsnittlig handläggningstid är 323 dagar.

Inkomna ansökningar om asyl, 2021-04-01

Åldersgrupp	Antal	varav män (inkl pojkar)	varav kvinnor (inkl flickor)	varav barn (inkl ensamko mmande barn)	varav ensamko mmande barn *1
0-6 år	398	209	189	398	2
7-12 år	142	73	69	142	8
13-17 år	165	99	66	165	75
18-24 år	363	254	109		
25-34 år	536	417	179		
35-44 år	440	299	141		
45-64 år	217	131	86		
>64 år	47	17	30		
Totalt:	2 368	1499	869	705	85

*1: Ett ensamkommande barn är en person under 18 år som kommit till Sverige och sökt asyl utan sina föräldrar eller annan legal vårdnadshavare.

Månadsstatistik beviljade uppehållstillstånd

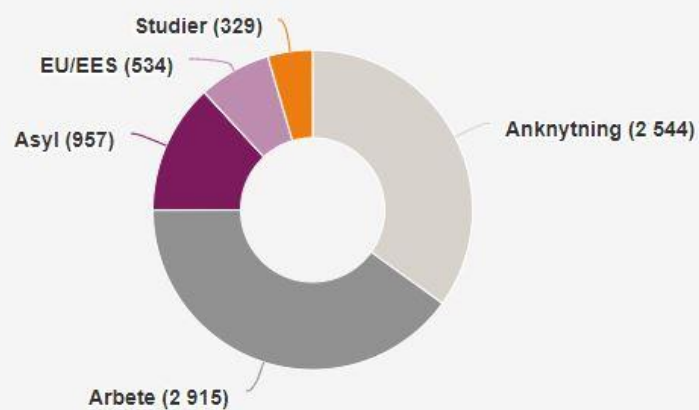
jan-mar 2021

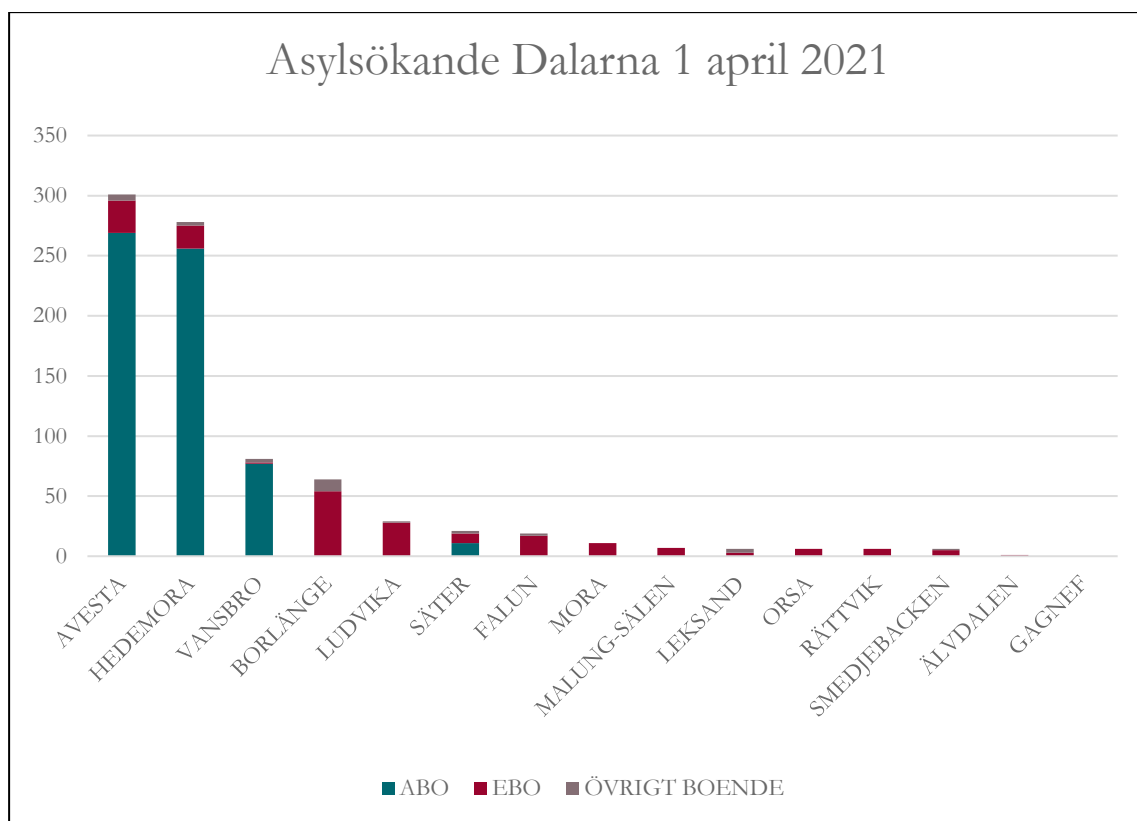
mars 2021

Anknytning	7 187	2 544
Arbete	7 846	2 915
Asyl	2 208	957
EU/EES	1 437	534
Studier	1 111	329
Totalt	19 789	7 279

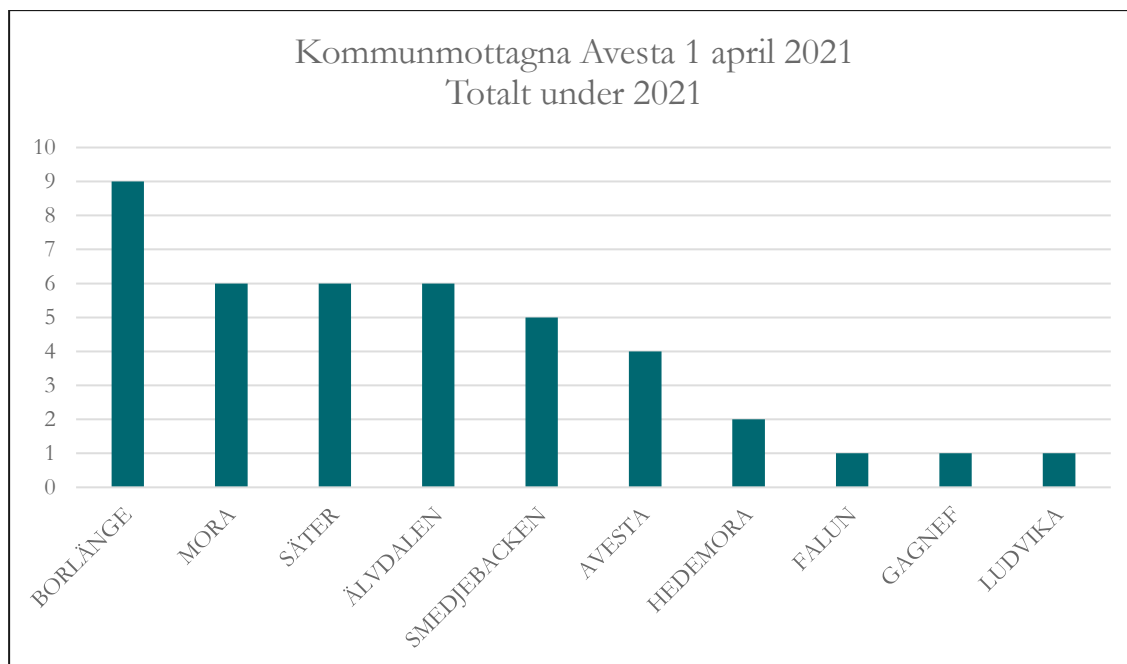
Beviljade uppehållstillstånd mars

Totalt: 7 279



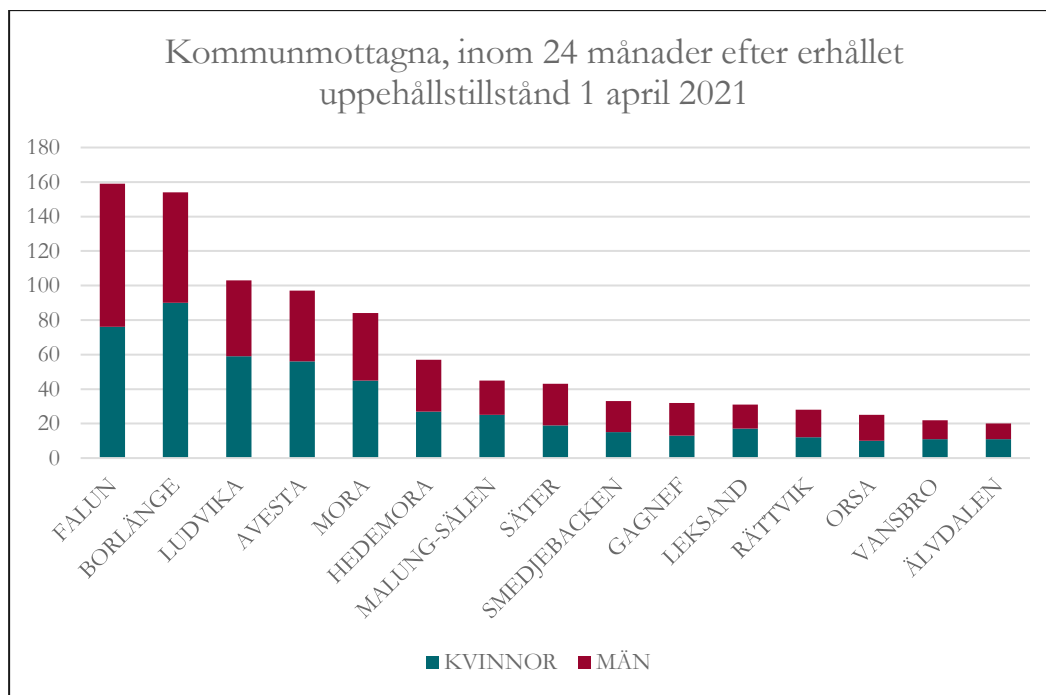


KOMMUN	ABO	EBO	ÖVRIGT BOENDE	TOTALT
AVESTA	269	27	5	301
HEDEMORA	256	19	3	278
VANSBRO	77	1	3	81
BORLÄNGE		54	10	64
LUDVIKA		28	1	29
SÄTER	11	8	2	21
FALUN		17	2	19
MORA		11		11
MALUNG-SÄLEN		7		7
LEKSAND		3	3	6
ORSA		6		6
RÄTTVIK		6		6
SMEDJEBACKEN		5	1	6
ÄLVDALEN		1		1
GAGNEF				0
Delsumma	613	193	30	836



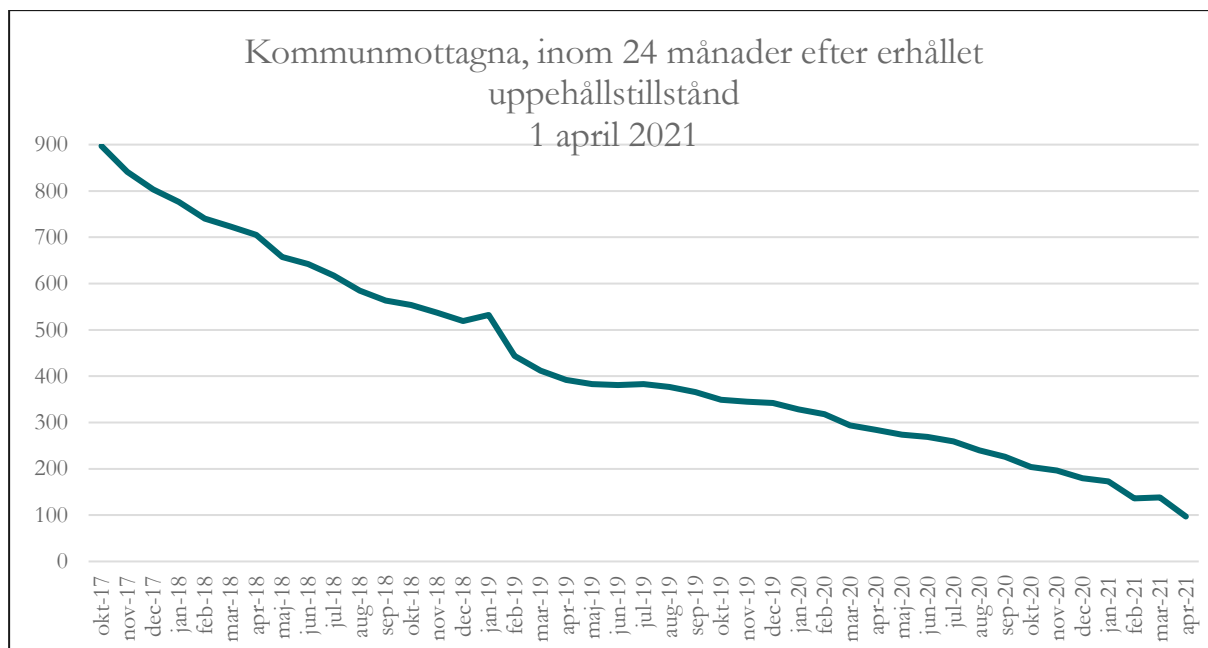
KOMMUN	Kvinnor	Män	Totalt
BORLÄNGE	6	3	9
MORA	4	2	6
SÄTER	3	3	6
ÄLVDALEN	2	4	6
SMEDJEBACKEN	2	3	5
AVESTA	1	3	4
HEDEMORA	2		2
FALUN		1	1
GAGNEF		1	1
LUDVIKA	1		1
Delsumma	21	20	41

Den första ersättningen betalas ut till den mottagande kommunen månaden efter att en nyanländ har tagits emot. Först månaden efter det finns den nyanlände med i mottagningsstatistiken. Det innebär till exempel att när en nyanländ tas emot i en kommun i januari så får kommunen sin första ersättning i februari och den nyanlände finns med i Migrationsverkets statistik över kommunmottagna i mars samma år.



KOMMUN	KVINNOR	MÄN	TOTALT
FALUN	76	83	159
BORLÄNGE	90	64	154
LUDVIKA	59	44	103
AVESTA	56	41	97
MORA	45	39	84
HEDEMORA	27	30	57
MALUNG-SÄLEN	25	20	45
SÄTER	19	24	43
SMEDJEBACKEN	15	18	33
GAGNEF	13	19	32
LEKSAND	17	14	31
RÄTTVIK	12	16	28
ORSA	10	15	25
VANSBRO	11	11	22
ÄLVDALEN	11	9	20
Summa:	486	447	933

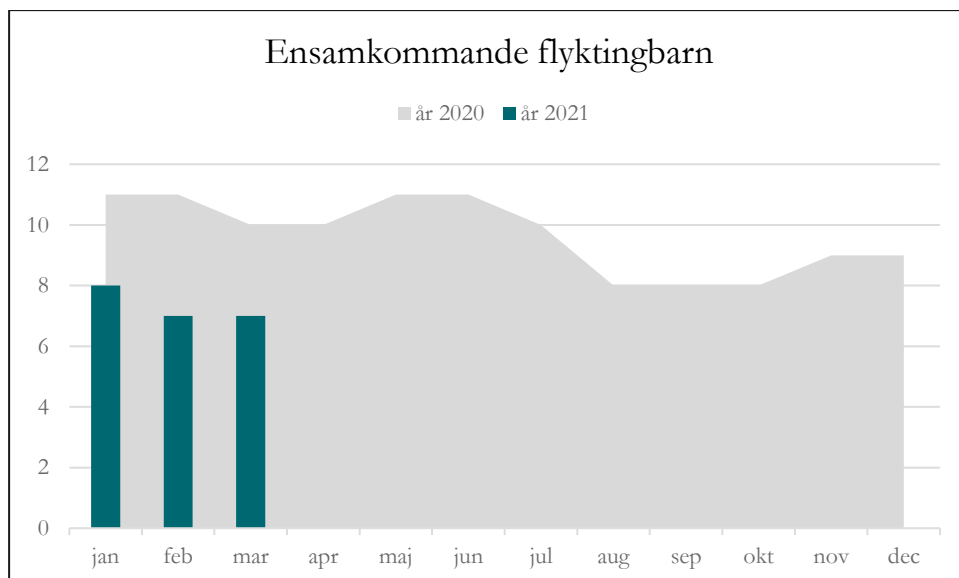
KOMMUN	KVINNOR	MÄN
AVESTA	56%	44%



apr-19	392	-20
maj-19	383	-9
jun-19	381	-2
jul-19	383	2
aug-19	377	-6
sep-19	366	-11
okt-19	349	-17
nov-19	345	-4
dec-19	342	-3
jan-20	328	-14
feb-20	318	-10
mar-20	294	-24
apr-20	284	-10
maj-20	274	-10
jun-20	269	-5
jul-20	259	-10
aug-20	240	-19
sep-20	226	-14
okt-20	204	-22
nov-20	196	-8
dec-20	180	-16
jan-21	173	-7
feb-21	136	-37
mar-21	138	2
apr-21	97	-41

Minskning under 12 månader

01-apr-20	284
01-apr-21	97
	-187



Ensamkommande flyktingbarn

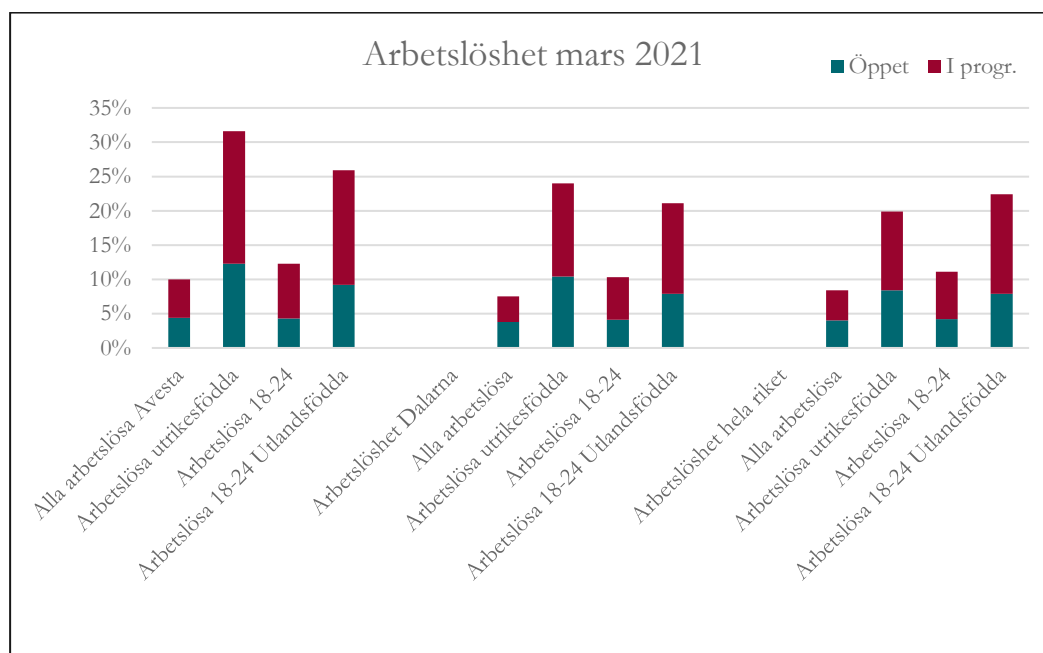
	år 2021	år 2020	år 2019	år 2018	år 2017	År 2016
jan	8	11	18	54	100	128
feb	7	11	18	47	92	122
mar	7	10	18	43	92	124
apr		10	18	42	86	124
maj		11	17	39	82	123
jun		11	17	39	81	121
jul		10	15	27	77	117
aug		8	14	27	74	118
sep		8	13	27	71	114
okt		8	12	25	68	112
nov		9	12	24	62	109
dec		9	11	20	57	103

Arbetslöshetsstatistik

Följande räknas ej som arbetslösa utan hör till kategorin Anställda med stöd:
Extratjänster, Instegsjobb, Trainee, Särskilt anställningsstöd, Moderna beredskapsjobb.

Till Arbetslösa i program med aktivitetsstöd hör:

Arbetsmarknadsutbildning, Arbetspraktik, Prova på-platser, Praktisk kompetensutveckling, Arbetsträning med handledare, Arbetsträning inom praktiskt basår, Stöd till start av näringsverksamhet, Jobbgaranti för ungdomar, Aktiviteter inom vägledning och platsförmedling, Arbetslivsinriktad rehabilitering, Förberedande utbildning, Fördjupad kartläggning och vägledning, Arbetslivsintroduktion, Projekt med arbetsmarknadspolitisk inriktning, Jobb- och utvecklingsgaranti.



Arbetslöshet Avesta mars 2021	Öppet	I progr.	Totalt
Alla arbetslösa Avesta	4,4%	5,6%	10,0%
Arbetslösa utrikesfödda	12,3%	19,3%	31,6%
Arbetslösa 18-24	4,3%	8,0%	12,3%
Arbetslösa 18-24 Utlandsfödda	9,2%	16,7%	25,9%
Arbetslöshet Dalarna			
Alla arbetslösa	3,8%	3,7%	7,5%
Arbetslösa utrikesfödda	10,4%	13,6%	24,0%
Arbetslösa 18-24	4,1%	6,2%	10,3%
Arbetslösa 18-24 Utlandsfödda	7,9%	13,2%	21,1%
Arbetslöshet hela riket			
Alla arbetslösa	4,0%	4,4%	8,4%
Arbetslösa utrikesfödda	8,4%	11,5%	19,9%
Arbetslösa 18-24	4,2%	6,9%	11,1%
Arbetslösa 18-24 Utlandsfödda	7,9%	14,5%	22,4%

Arbetslöshet Jmf månader**Arbetslöshet Avesta**

feb-21 mar-21

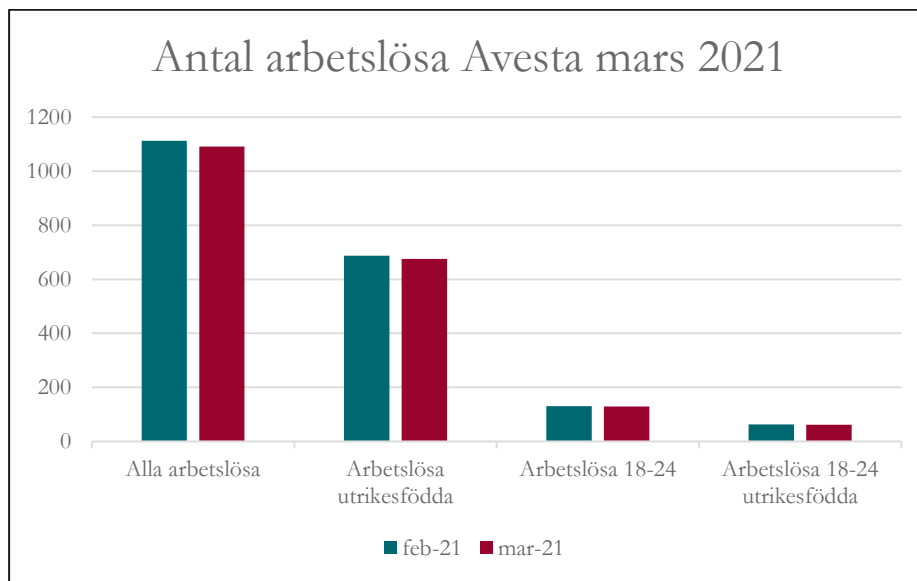
	feb-21	mar-21	
Alla arbetslösa	10,2%	10,0%	-0,2 Procentenheter
Arbetslösa utrikesfödda	32,0%	31,6%	-0,4 Procentenheter
Arbetslösa 18-24	12,4%	12,3%	-0,1 Procentenheter
Arbetslösa 18-24 Utlandsfödda	26,1%	25,9%	-0,2 Procentenheter

Arbetslöshet Dalarna

	feb-21	mar-21	
Alla arbetslösa	7,7%	7,5%	-0,2 Procentenheter
Arbetslösa utrikesfödda	24,2%	24,0%	-0,2 Procentenheter
Arbetslösa 18-24	11,0%	10,3%	-0,7 Procentenheter
Arbetslösa 18-24 Utlandsfödda	21,9%	21,1%	-0,8 Procentenheter

Arbetslöshet Riket

	feb-21	mar-21	
Alla arbetslösa	8,7%	8,4%	-0,3 Procentenheter
Arbetslösa utrikesfödda	20,2%	19,9%	-0,3 Procentenheter
Arbetslösa 18-24	11,6%	11,1%	-0,5 Procentenheter
Arbetslösa 18-24 Utlandsfödda	22,9%	22,4%	-0,5 Procentenheter



Månadsjämförelse

Arbetslöshet antal jmf	feb-21	mar-21	Diff.
Alla arbetslösa	1112	1091	-21
Arbetslösa utrikesfödda	687	675	-12
Arbetslösa 18-24	131	129	-2
Arbetslösa 18-24 utrikesfödda	63	62	-1

Öppet - i progr. mars 2021	Öppet	I progr.
Alla arbetslösa	480	611
Arbetslösa utrikesfödda	263	412
Arbetslösa 18-24	45	84
Arbetslösa 18-24 utrikesfödda	22	40

Årsjämförelse

Totalt öppet och i program	mar-20	mar-21	
Alla arbetslösa	1103	1091	-12
Arbetslösa utrikesfödda	735	675	-60 Under samma period har 156 pers. lämnat etableringen.
Arbetslösa 18-24	137	129	-8
Arbetslösa 18-24 utrikesfödda	75	62	-13