

Handläggare:
Birgitta Hägg

Lägesrapport flyktingsituationen, Avesta kommun mars 2021

Statistik är inhämtad från Migrationsverket, daterad 2021-03-01 samt Arbetsförmedlingens statistik för februari 2021.

Asylsökande

320 personer, vilket är en minskning med 14 personer jämfört med 1 februari, Avesta har fortfarande det största asylantalet i Dalarna. Antalet personer som bor i eget boende (EBO) är 30 i Avesta kommun, vilket är 1 person färre än föregående månad. Boende i migrationsverkets anläggningar (ABO) är 285, en minskning med 15 personer. De flesta Dalakommunerna har minskat asylmottagande, eller en marginell ökning. Hedemora har 284, en minskning med 10 personer, Vansbro har 86, en minskning med 8 asylsökande. Borlänge har minskat med 14 personer (totalt 66) asylsökande.

Kommunmottagna under 2021

(Den första ersättningen betalas ut till den mottagande kommunen månaden efter att en nyanländ har tagits emot. Först månaden efter det finns den nyanlände med i mottagningsstatistiken. Det innebär till exempel att när en nyanländ tas emot i en kommun i januari så får kommunen sin första ersättning i februari och den nyanlände finns med i Migrationsverkets statistik över kommunmottagna i mars samma år. **Nedanstående siffror anger det registrerade och totala mottagandet under 2021.**)

Totalt under 2020 togs 37 personer med uppehållstillstånd emot i Avesta kommun, **under 2021** har hittills **3 personer** som fått PUT/TUT flyttat hit. Dessa har själva valt att komma till Avesta och skaffat bostad, då vi inte är ålagda att ta emot några nyanlända, kommunalt 0. Borlänge har under året tagit emot 6, Mora 6 och Smedjebacken 5 personer. Hedemora har tagit emot 1 person som fått PUT/TUT.

Kommunmottagna bosatta personer i Avesta kommun, inom två år efter beviljat uppehållstillstånd:

138 personer, en ökning med 2 personer från 1 februari. Bland Dalakommunerna har Borlänge 218 personer (oförändrat), Falun 220 (+12) och Ludvika har 165 (oförändrat) personer i etablering, vilket innebär att de befinner sig inom två år efter erhållet PUT/TUT. Hedemora har 88 personer, vilket är en ökning med 3 personer i etablering.

Ensamkommande flyktingbarn

Avesta kommun ansvarade för 7 ensamkommande flyktingbarn vid februari månads slut, vilket är en person färre jämfört med föregående månad.

Arbetslöshet (sammantaget öppen och i programåtgärd) februari månads statistik

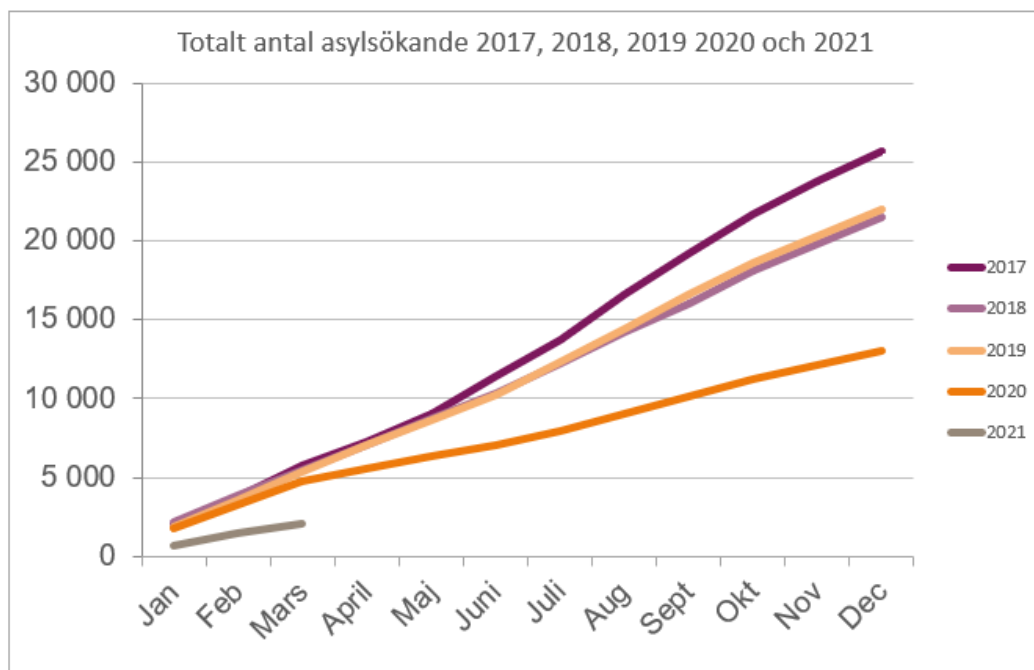
Arbetslösheten alla kategorier är 10,2 % i Avesta kommun, en minskning med 0,1 procentenheter jämfört med föregående månad. Bland utrikesfödda är arbetslösheten 32,0 %, en minskning med 0,5 procentenhet. Bland unga 18–24 år är 12,4 % arbetslösa, vilket är en ökning med 0,2 procentenheter och i motsvarande grupp utrikesfödda 26,1 %, en ökning med 1,2 procentenheter jämfört med föregående månad.

I antal innebär detta att 1112 personer, alla kategorier, är arbetslösa i Avesta kommun, vilket är 25 personer färre än månaden innan. I gruppen utrikesfödda är 687 personer utan arbete, här har en minskning skett med 14 personer. Bland unga arbetslösa 18–24 år är 131 personer arbetslösa, en ökning med 2 personer, och i motsvarande grupp utrikesfödda är 63 unga utan arbete, vilket är en ökning med 4 personer jämfört med månaden före.

Räknar man endast öppet arbetslösa alla kategorier är antalet 501 personer (-8 jämfört med januari). Bland utrikesfödda är 271 personer öppet arbetslösa (oförändrat). Bland unga 18–24 år är det 49 (oförändrat) och i motsvarande grupp utrikesfödda är 21 personer helt utan arbete (+1).

Se även diagram längre ned i detta dokument.

Nationell statistik asylsökande



Inkomna ansökningar under 2021 asyl (den 1 mars 2021):

1 453

Varav ekb 64

Avgjorda asylärenden 2021 (förstagångsansökningar, första instans)

2561 ärenden har avgjorts. 25 % har fått bifall av Migrationsverket (genomsnitt 2020: 23%). 31 % om man räknar bort Dublinärenden samt avskrivna eller återtagna ansökningar. (genomsnitt 2020: 29%) Genomsnittlig handläggningstid är 317 dagar.

Inkomna ansökningar om asyl, 2021-03-01

Åldersgrupp	Antal	varav män (inkl pojkar)	varav kvinnor (inkl flickor)	varav barn (inkl ensamkommande barn)	varav ensamkommande barn *1
0-6 år	232	118	114	232	3
7-12 år	88	44	44	88	4
13-17 år	107	72	35	107	57
18-24 år	220	152	68		
25-34 år	367	250	117		
35-44 år	281	187	94		
45-64 år	130	81	49		
>64 år	28	12	16		
Totalt:	1 453	916	537	427	64

*1: Ett ensamkommande barn är en person under 18 år som kommit till Sverige och sökt asyl utan sina föräldrar eller annan legal vårdnadshavare.

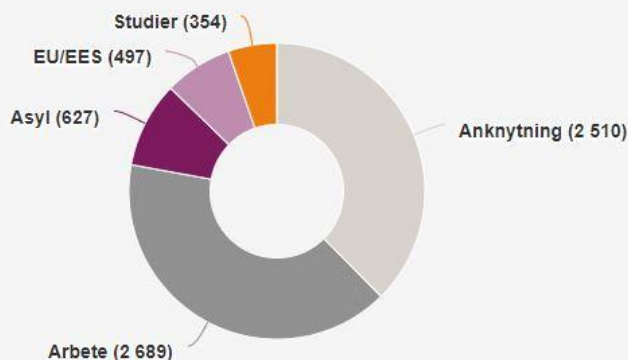
Månadsstatistik februari 2021

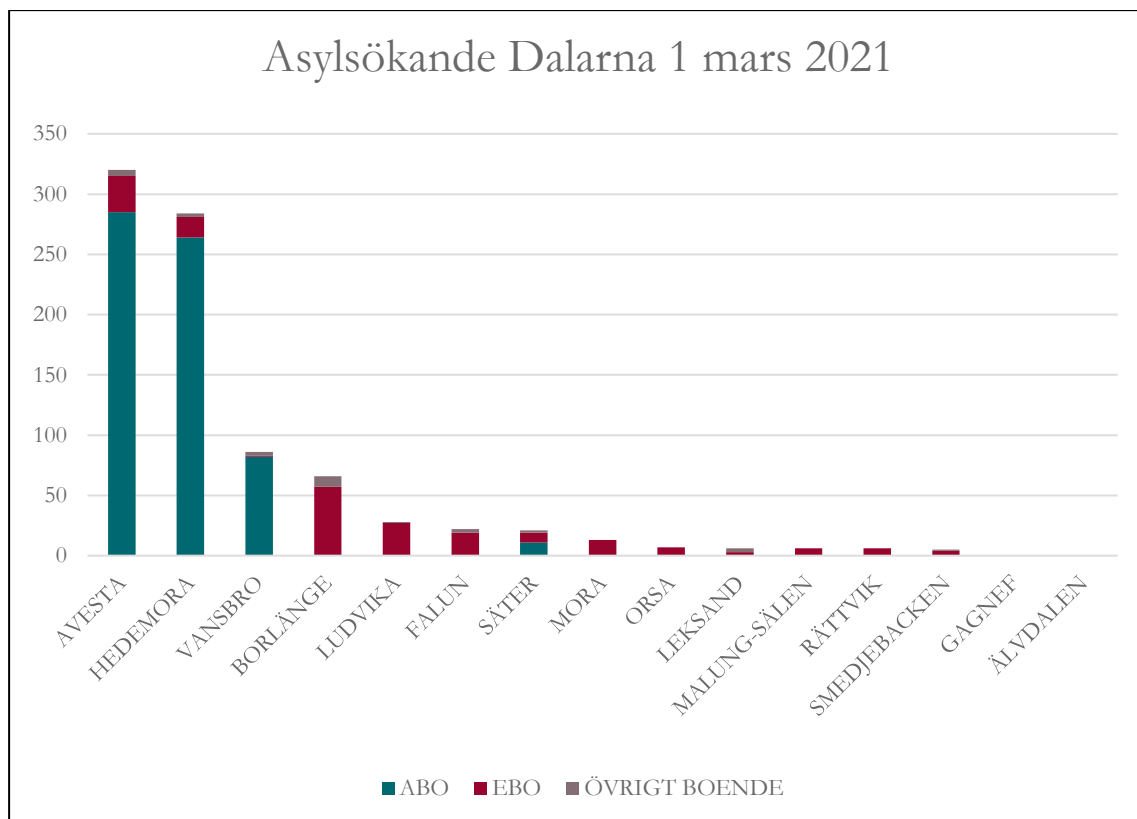
Månadsstatistiken visar förstagångsansökningar beviljade i första instans (Migrationsverket) samt högre instans (migrationsdomstolarna och Migrationsöverdomstolen).

Månadsstatistik beviljade uppehållstillstånd	jan-feb 2021	feb 2021
Anknytning	4 635	2 510
Arbete	4 927	2 689
Asyl	1 225	627
EU/EES	902	497
Studier	782	354
Totalt	12 471	6 677

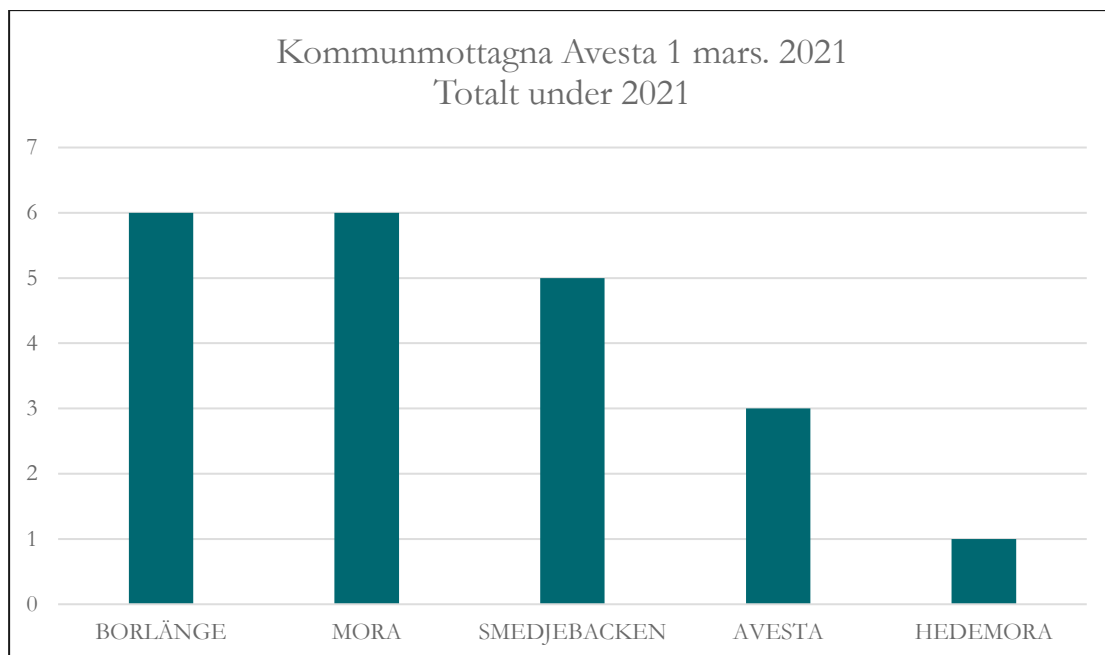
Beviljade uppehållstillstånd feburari

Totalt: 6 677



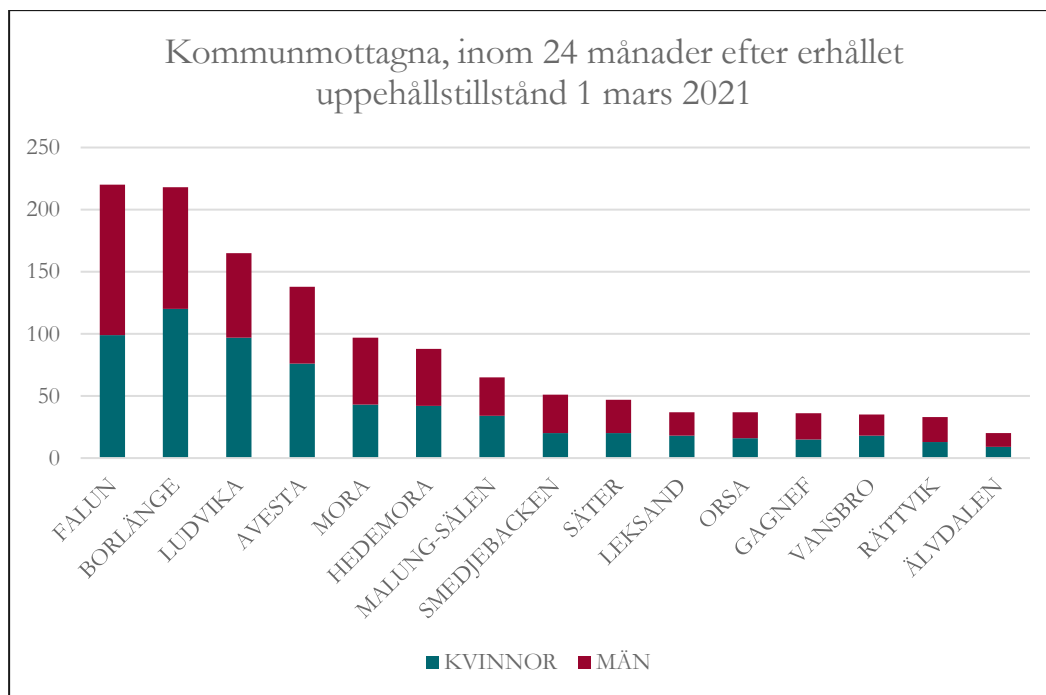


KOMMUN	ABO	EBO	ÖVRIGT BOENDE	TOTALT
AVESTA	285	30	5	320
HEDEMORA	264	17	3	284
VANSBRO	82	1	3	86
BORLÄNGE		57	9	66
LUDVIKA		27	1	28
FALUN		19	3	22
SÄTER	11	8	2	21
MORA		13		13
ORSA		7		7
LEKSAND		3	3	6
MALUNG-SÄLEN		6		6
RÄTTVIK		6		6
SMEDJEBACKEN		4	1	5
GAGNEF				0
ÄLVDALLEN				0
Summa	642	198	30	870



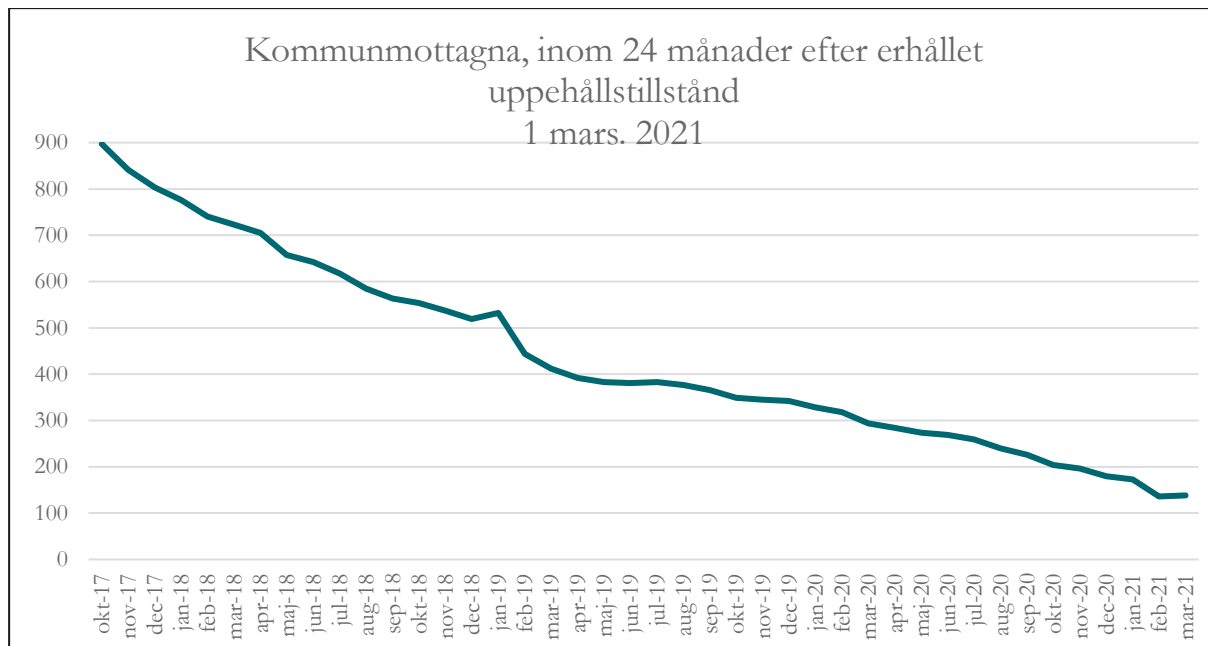
KOMMUN	Kvinnor	Män	Totalt
BORLÄNGE	3	3	6
MORA	4	2	6
SMEDJEBACKEN	2	3	5
AVESTA	1	2	3
HEDEMORA	1		1
Summa	11	10	21

Den första ersättningen betalas ut till den mottagande kommunen månaden efter att en nyanländ har tagits emot. Först månaden efter det finns den nyanländ med i mottagningsstatistiken. Det innebär till exempel att när en nyanländ tas emot i en kommun i januari så får kommunen sin första ersättning i februari och den nyanländ finns med i Migrationsverkets statistik över kommunmottagna i mars samma år.



KOMMUN	KVINNOR	MÄN	TOTALT
FALUN	99	121	220
BORLÄNGE	120	98	218
LUDVIKA	97	68	165
AVESTA	76	62	138
MORA	43	54	97
HEDEMORA	42	46	88
MALUNG-SÄLEN	34	31	65
SMEDJEBACKEN	20	31	51
SÄTER	20	27	47
LEKSAND	18	19	37
ORSA	16	21	37
GAGNEF	15	21	36
VANSBRO	18	17	35
RÄTTVIK	13	20	33
ÄLVDALEN	9	11	20
Summa:	640	647	1 287

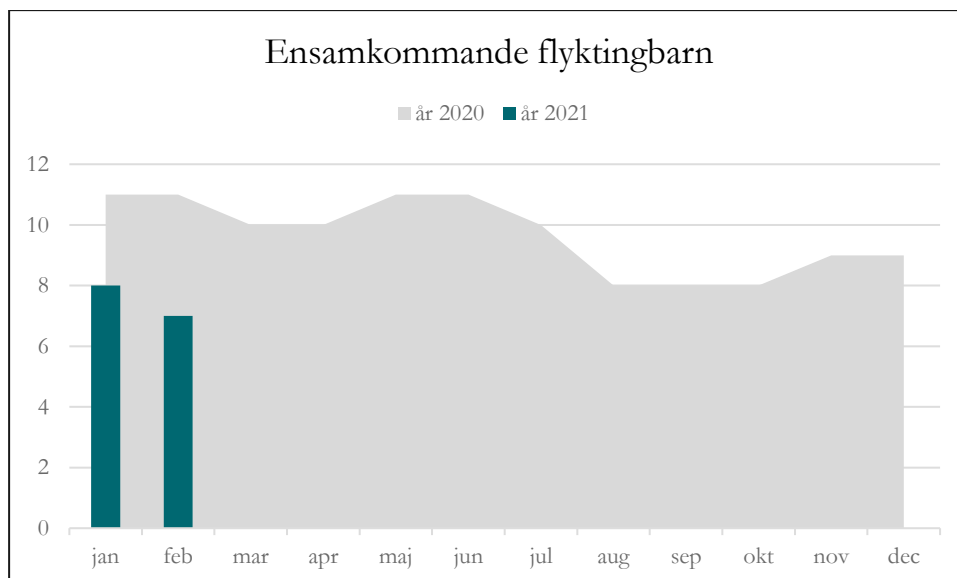
KOMMUN	KVINNOR	MÄN
AVESTA	55%	45%



mar-19	412	-32
apr-19	392	-20
maj-19	383	-9
jun-19	381	-2
jul-19	383	2
aug-19	377	-6
sep-19	366	-11
okt-19	349	-17
nov-19	345	-4
dec-19	342	-3
jan-20	328	-14
feb-20	318	-10
mar-20	294	-24
apr-20	284	-10
maj-20	274	-10
jun-20	269	-5
jul-20	259	-10
aug-20	240	-19
sep-20	226	-14
okt-20	204	-22
nov-20	196	-8
dec-20	180	-16
jan-21	173	-7
feb-21	136	-37
mar-21	138	2

Minskning under 12 månader

01-mar-20	294
01-mar-21	138
	156



Ensamkommande flyktingbarn

	år 2021	år 2020	år 2019	år 2018	år 2017	År 2016
jan	8	11	18	54	100	128
feb	7	11	18	47	92	122
mar		10	18	43	92	124
apr		10	18	42	86	124
maj		11	17	39	82	123
jun		11	17	39	81	121
jul		10	15	27	77	117
aug		8	14	27	74	118
sep		8	13	27	71	114
okt		8	12	25	68	112
nov		9	12	24	62	109
dec		9	11	20	57	103

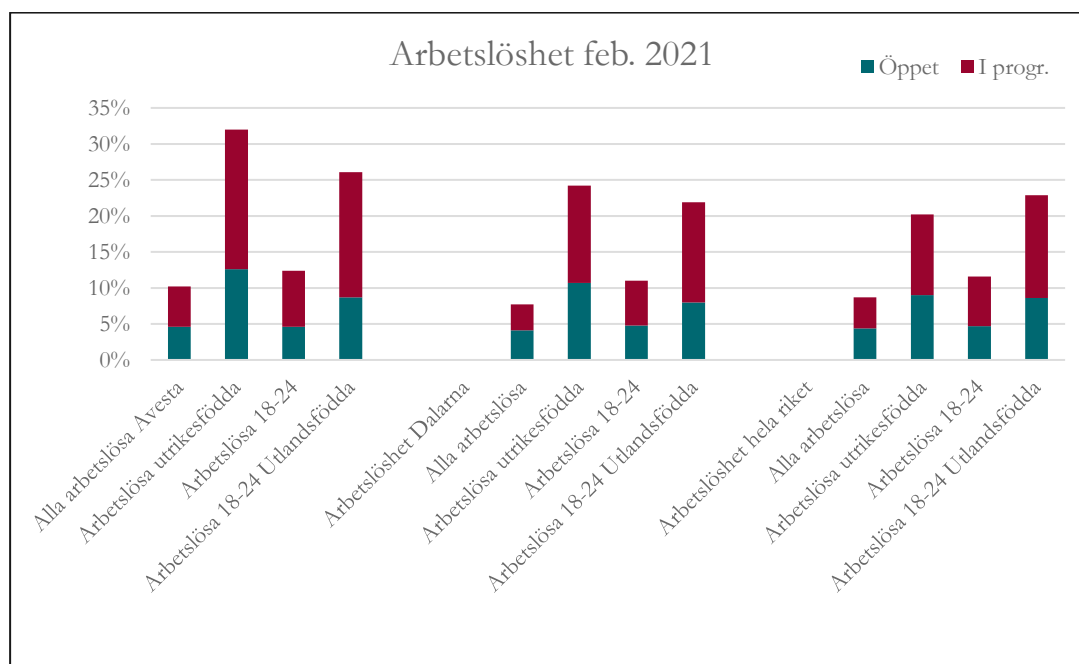
Arbetslöshetsstatistik

Följande räknas ej som arbetslösa utan hör till kategorin Anställda med stöd:

Extratjänster, Instegsjobb, Trainee, Särskilt anställningsstöd, Moderna beredskapsjobb.

Till Arbetslösa i program med aktivitetsstöd hör:

Arbetsmarknadsutbildning, Arbetspraktik, Prova på-platser, Praktisk kompetensutveckling, Arbetsträning med handledare, Arbetsträning inom praktiskt basår, Stöd till start av näringsverksamhet, Jobbgaranti för ungdomar, Aktiviteter inom vägledning och platsförmedling, Arbetslivsinriktad rehabilitering, Förberedande utbildning, Fördjupad kartläggning och vägledning, Arbetslivsintroduktion, Projekt med arbetsmarknadspolitisk inriktning, Jobb- och utvecklingsgaranti.



Arbetslöshet Avesta feb. 2021	Öppet	I progr.	Totalt
Alla arbetslösa Avesta	4,6%	5,6%	10,2%
Arbetslösa utrikesfödda	12,6%	19,4%	32,0%
Arbetslösa 18-24	4,6%	7,8%	12,4%
Arbetslösa 18-24 Utlandsfödda	8,7%	17,4%	26,1%
Arbetslöshet Dalarna			
Alla arbetslösa	4,1%	3,6%	7,7%
Arbetslösa utrikesfödda	10,7%	13,5%	24,2%
Arbetslösa 18-24	4,8%	6,2%	11,0%
Arbetslösa 18-24 Utlandsfödda	8,0%	13,9%	21,9%
Arbetslöshet hela riket			
Alla arbetslösa	4,4%	4,3%	8,7%
Arbetslösa utrikesfödda	9,0%	11,2%	20,2%
Arbetslösa 18-24	4,7%	6,9%	11,6%
Arbetslösa 18-24 Utlandsfödda	8,6%	14,3%	22,9%

Arbetslöshet Jmf år**Arbetslöshet Avesta**

feb-20 feb-21

Alla arbetslösa	10,1%	10,2%
Arbetslösa utrikesfödda	35,5%	32,0%
Arbetslösa 18-24	13,1%	12,4%
Arbetslösa 18-24 Utlandsfödda	35,6%	26,1%

0,1 Procentenheter
-3,5 Procentenheter
-0,7 Procentenheter
-9,5 Procentenheter

Arbetslöshet Dalarna

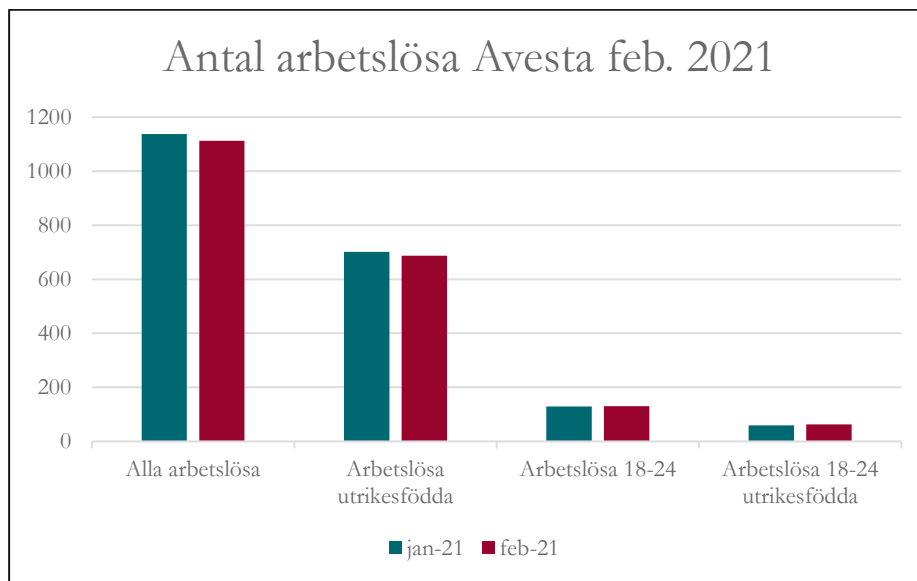
Alla arbetslösa	6,6%	7,7%
Arbetslösa utrikesfödda	24,3%	24,2%
Arbetslösa 18-24	8,3%	11,0%
Arbetslösa 18-24 Utlandsfödda	21,4%	21,9%

1,1 Procentenheter
-0,1 Procentenheter
2,7 Procentenheter
0,5 Procentenheter

Arbetslöshet Riket

Alla arbetslösa	7,4%	8,7%
Arbetslösa utrikesfödda	18,9%	20,2%
Arbetslösa 18-24	9,4%	11,6%
Arbetslösa 18-24 Utlandsfödda	22,5%	22,9%

1,3 Procentenheter
1,3 Procentenheter
2,2 Procentenheter
0,4 Procentenheter



Månadsjämförelse

Arbetslöshet antal jmf	jan-21	feb-21	Diff.
Alla arbetslösa	1137	1112	-25
Arbetslösa utrikesfödda	701	687	-14
Arbetslösa 18-24	129	131	2
Arbetslösa 18-24 utrikesfödda	59	63	4

Öppet - i progr. feb. 2021	Öppet	I progr.
Alla arbetslösa	501	611
Arbetslösa utrikesfödda	271	416
Arbetslösa 18-24	49	82
Arbetslösa 18-24 utrikesfödda	21	42

Årsjämförelse

Totalt öppet och i program	feb-20	feb-21	
Alla arbetslösa	1105	1112	7
Arbetslösa utrikesfödda	749	687	-62 Under samma period har 182 pers. lämnat etableringen.
Arbetslösa 18-24	145	131	-14
Arbetslösa 18-24 utrikesfödda	77	63	-14