

Handläggare:
Birgitta Hägg

Lägesrapport flyktingsituationen, Avesta kommun februari 2021

Statistik är inhämtad från Migrationsverket, daterad 2021-02-01 samt Arbetsförmedlingens statistik för januari 2021.

Asylsökande

334 personer, vilket är en minskning med 12 personer jämfört med 1 januari, Avesta har fortfarande det största asylantalet i Dalarna. Antalet personer som bor i eget boende (EBO) är 31 i Avesta kommun, vilket är 1 person mer än föregående månad. Boende i migrationsverkets anläggningar (ABO) är 300, en minskning med 12 personer. De flesta Dalakommunerna har minskat asylmottagande. Hedemora har 274, en minskning med 9 personer, Vansbro har 90, en minskning med 5 asylsökande. Borlänge har minskat med 6 personer (totalt 80) asylsökande.

Kommunmottagna under 2020

(Den första ersättningen betalas ut till den mottagande kommunen månaden efter att en nyanländ har tagits emot. Först månaden efter det finns den nyanlända med i mottagningsstatistiken. Det innebär till exempel att när en nyanländ tas emot i en kommun i januari så får kommunen sin första ersättning i februari och den nyanlända finns med i Migrationsverkets statistik över kommunmottagna i mars samma år. **Nedanstående siffror anger det registrerade och totala mottagandet under 2020.**)

Avesta kommun har **under 2020** tagit emot **37 personer** som fått PUT/TUT. Dessa har själva valt att flytta till Avesta och skaffat bostad, då vi inte är ålagda att ta emot några nyanlända, kommunalt 0. Det har tillkommit 5 personer sedan föregående månad. Falun har under året tagit emot 84, Mora 46 och Borlänge 40 personer. Hedemora har tagit emot 22 personer som fått PUT/TUT.

Kommunmottagna bosatta personer i Avesta kommun, inom två år efter beviljat uppehållstillstånd:

136 personer, en minskning med 37 personer från 1 januari. Bland Dalakommunerna har Borlänge 218 personer (-21), Falun 208 (-10) och Ludvika har 165 (-19) personer i etablering, vilket innebär att de befinner sig inom två år efter erhållet PUT/TUT. Hedemora har 85 personer, vilket är en minskning med 2 personer i etablering.

Ensamkommande flyktingbarn

Avesta kommun ansvarade för 8 ensamkommande flyktingbarn vid januari månads slut, vilket är en person färre jämfört med föregående månad.

Arbetslöshet (sammantaget öppen och i programåtgärd) januari månads statistik

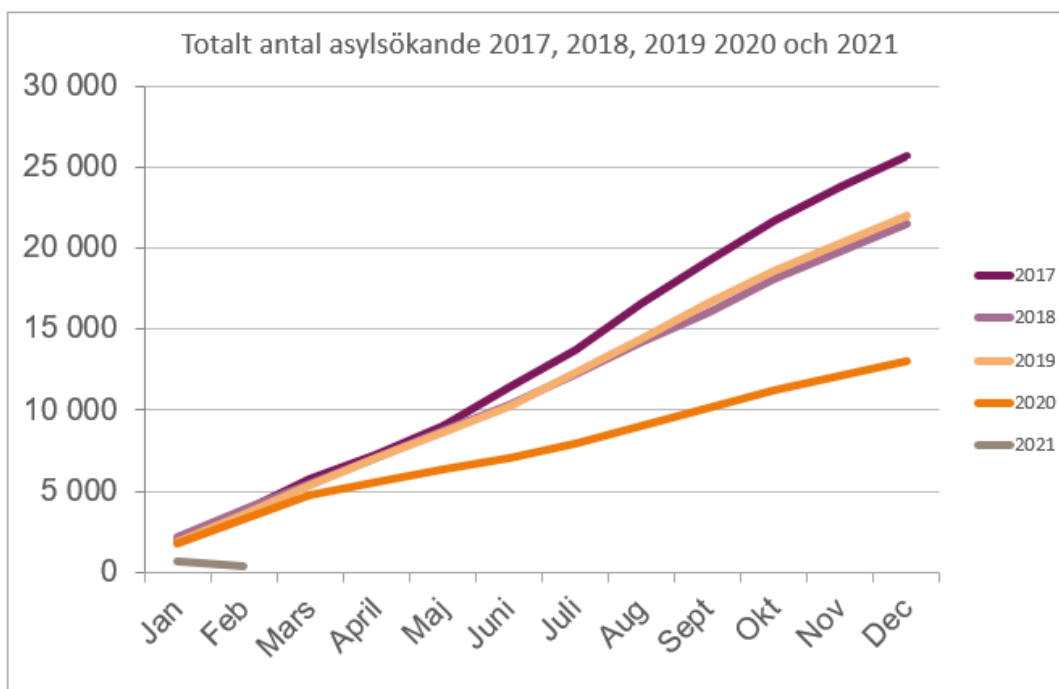
Arbetslösheten alla kategorier är 10,3 % i Avesta kommun, en minskning med 0,1 procentenheter. Bland utrikesfödda är arbetslösheten 32,5 %, en minskning med 2,2 procentenhet. Bland unga 18–24 år är 12,2 % arbetslösa, vilket är en minskning med 1,1 procentenheter och i motsvarande grupp utrikesfödda 24,9 %, en minskning med 9,8 procentenheter jämfört med föregående månad.

I antal innebär detta att 1137 personer, alla kategorier, är arbetslösa i Avesta kommun, vilket är 5 personer färre än månaden innan. I gruppen utrikesfödda är 701 personer utan arbete, här har en minskning skett med 17 personer. Bland unga arbetslösa 18–24 år är 129 personer arbetslösa, en minskning med 18 personer, och i motsvarande grupp utrikesfödda är 59 unga utan arbete, vilket är en minskning med 15 personer jämfört med månaden före.

Räknar man endast öppet arbetslösa alla kategorier är antalet 509 personer (+17) jämfört med december). Bland utrikesfödda är 271 personer öppet arbetslösa (-8). Bland unga 18–24 år är det 49 (-4) och i motsvarande grupp utrikesfödda är 20 personer helt utan arbete (-8).

Se även diagram längre ned i detta dokument.

Nationell statistik asylsökande



Avgjorda asylärenden 2021 (förstagångsansökningar, första instans)

1132 ärenden har avgjorts. 27 % har fått bifall av Migrationsverket (genomsnitt 2020: 23%). 34 % om man räknar bort Dublinärenden samt avskrivna eller återtagna ansökningar. (genomsnitt 2020: 29%) Genomsnittlig handläggningstid är 319 dagar.

Inkomna ansökningar om asyl, 2021-02-01

Åldersgrupp	Antal	varav män (inkl pojkar)	varav kvinnor (inkl flickor)	varav barn (inkl ensamkommande barn)	varav ensamkommande barn *1
0-6 år	109	56	53	109	1
7-12 år	45	26	19	45	2
13-17 år	61	43	18	61	38
18-24 år	103	66	37		
25-34 år	165	122	43		
35-44 år	140	94	46		
45-64 år	65	41	24		
>64 år	13	5	8		
Totalt:	701	453	248	215	41

*1: Ett ensamkommande barn är en person under 18 år som kommit till Sverige och sökt asyl utan sina föräldrar eller annan legal vårdnadshavare.

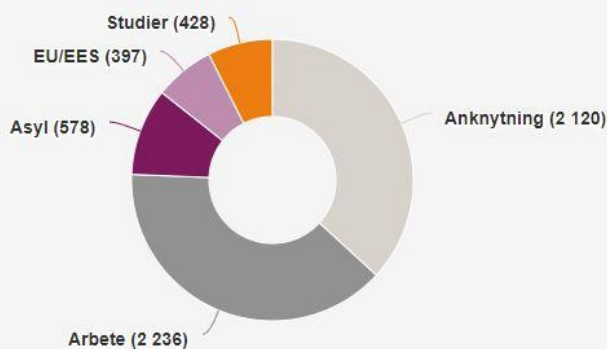
Månadsstatistik januari 2021

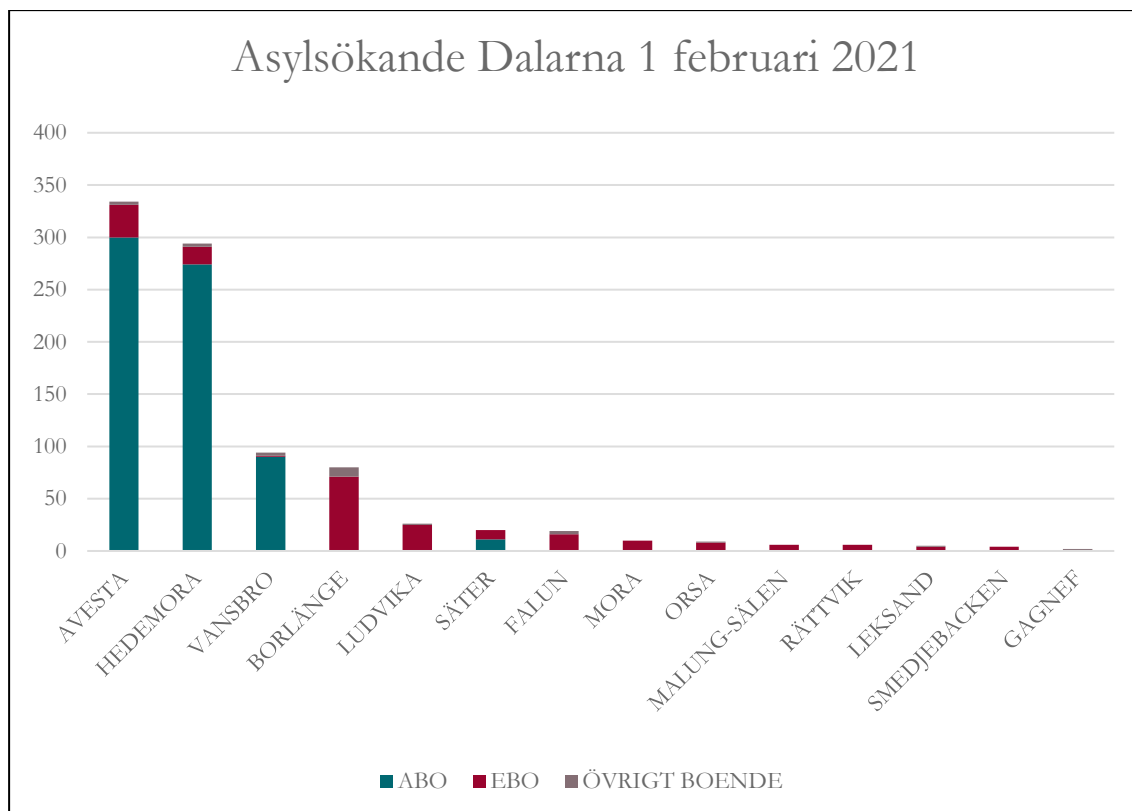
Månadsstatistiken visar förstagångsansökningar beviljade i första instans (Migrationsverket) samt högre instans (migrationsdomstolarna och Migrationsöverdomstolen).

Månadsstatistik beviljade uppehållstillstånd	jan-dec 2020	jan 2021
Anknytning	29 468	2 120
Arbete	32 379	2 236
Asyl	10 409	578
EU/EES	5 768	397
Studier	10 790	428
Totalt	88 814	5 759

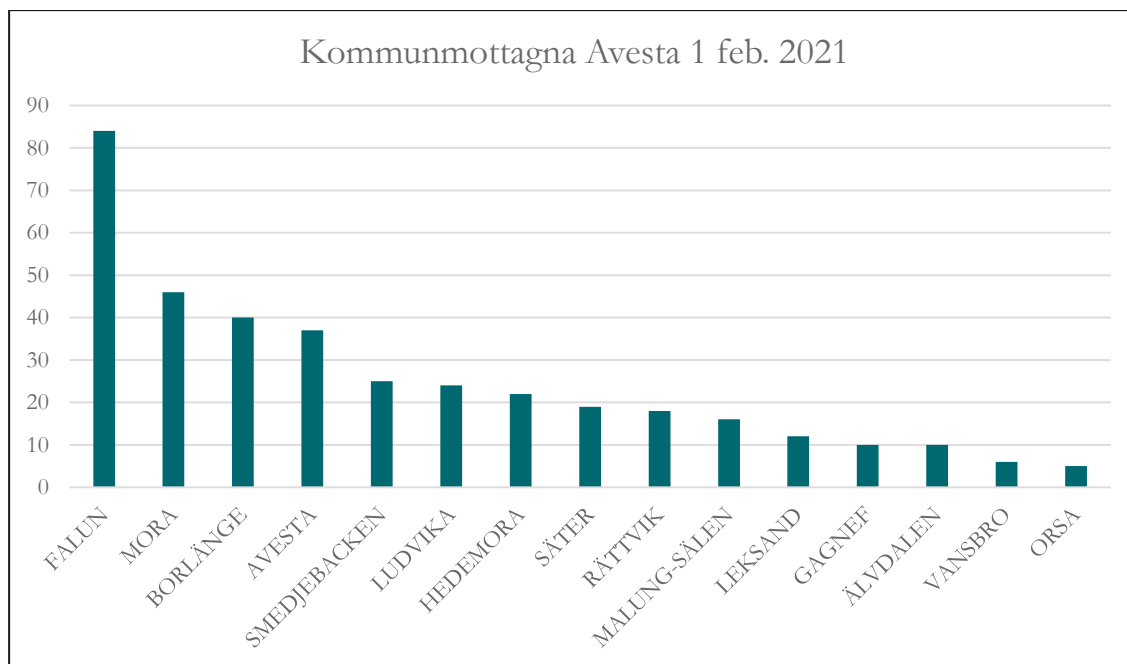
Beviljade uppehållstillstånd januari

Totalt: 5 759





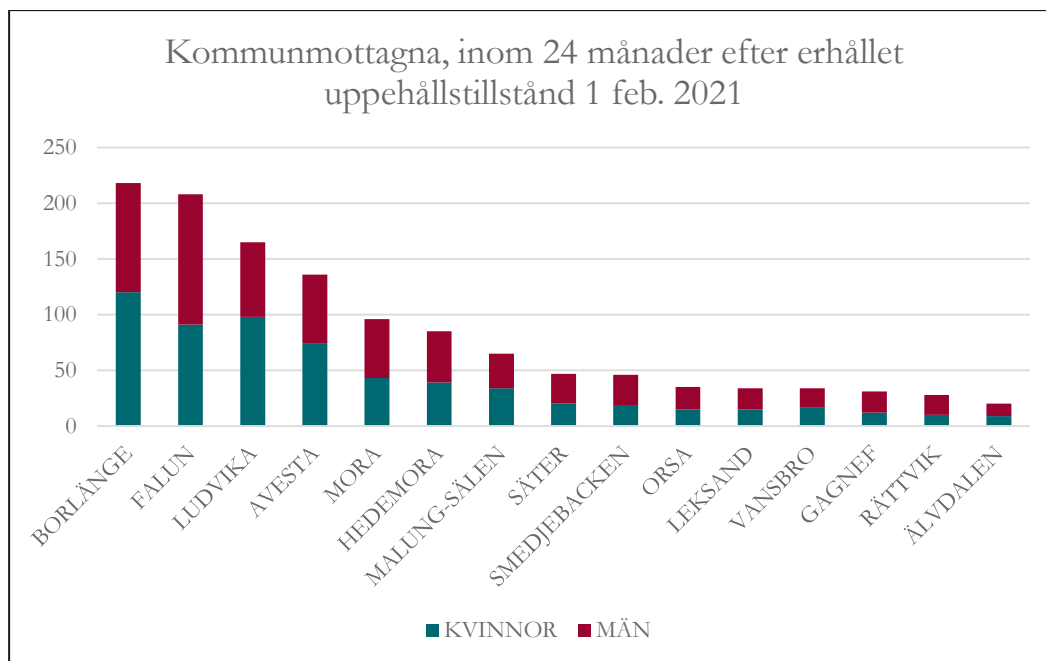
KOMMUN	ABO	EBO	ÖVRIGT BOENDE	TOTALT
AVESTA	300	31	3	334
HEDEMORA	274	17	3	294
VANSBRO	90	1	3	94
BORLÄNGE		71	9	80
LUDVIKA		25	1	26
SÄTER	11	9		20
FALUN		16	3	19
MORA		10		10
ORSA		8	1	9
MALUNG-SÄLEN		6		6
RÄTTVIK		6		6
LEKSAND		4	1	5
SMEDJEBACKEN		4		4
GAGNEF		1	1	2
Summa	675	209	25	909



KOMMUN	Kvinnor	Män	Totalt
FALUN	36	48	84
MORA	24	22	46
BORLÄNGE	24	16	40
AVESTA	22	15	37
SMEDJEBACKEN	11	14	25
LUDVIKA	10	14	24
HEDEMORA	9	13	22
SÅTER	7	12	19
RÄTTVIK	6	12	18
MALUNG-SÅLEN	8	8	16
LEKSAND	8	4	12
GAGNEF	6	4	10
ÄLVDALEN	5	5	10
VANSBRO	2	4	6
ORSA	2	3	5
Summa	180	194	374

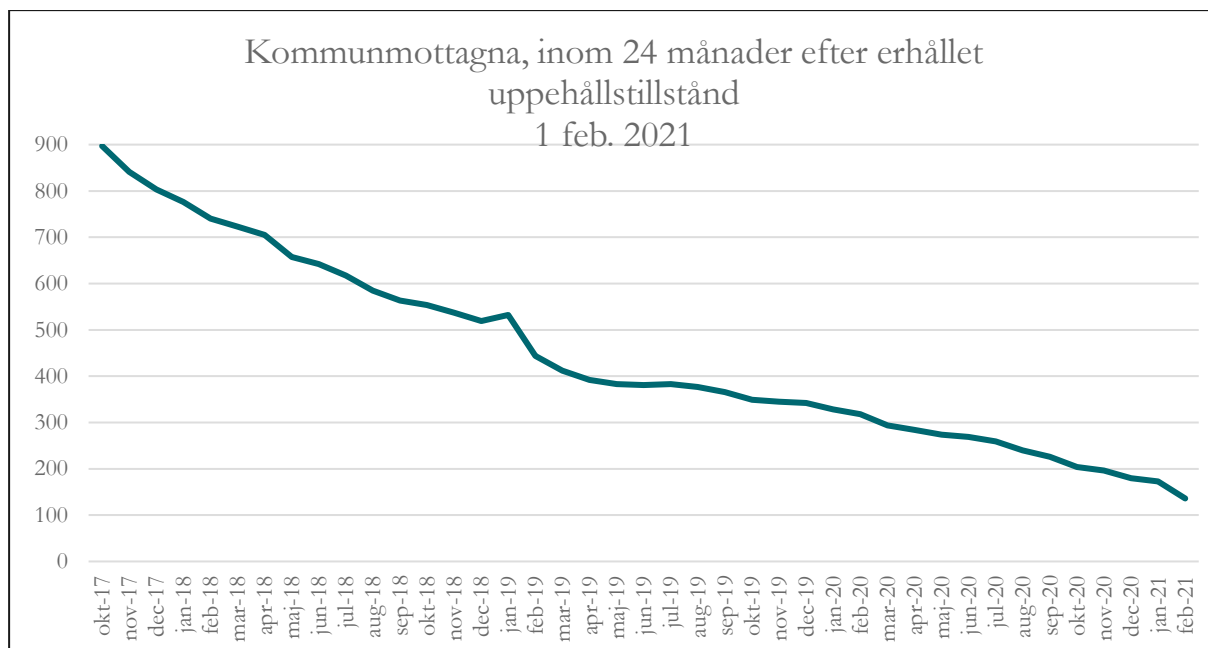
Den första ersättningen betalas ut till den mottagande kommunen månaden efter att en nyanländ har tagits emot. Först månaden efter det finns den nyanlände med i mottagningsstatistiken. Det innebär till exempel att när en nyanländ tas emot i en kommun i januari så får kommunen sin första ersättning i februari och den nyanlände finns med i Migrationsverkets statistik över kommunmottagna i mars samma år.

KOMMUN	KVINNOR	MÄN
AVESTA	59%	41%



KOMMUN	KVINNOR	MÄN	TOTALT
BORLÄNGE	120	98	218
FALUN	91	117	208
LUDVIKA	98	67	165
AVESTA	74	62	136
MORA	43	53	96
HEDEMORA	39	46	85
MALUNG-SÄLEN	34	31	65
SÄTER	20	27	47
SMEDJEBACKEN	18	28	46
ORSA	15	20	35
LEKSAND	15	19	34
VANSBRO	17	17	34
GAGNEF	12	19	31
RÄTTVIK	10	18	28
ÄLVDALEN	9	11	20
Summa	615	633	1 248

KOMMUN	KVINNOR	MÄN
49VESTA	54%	46%



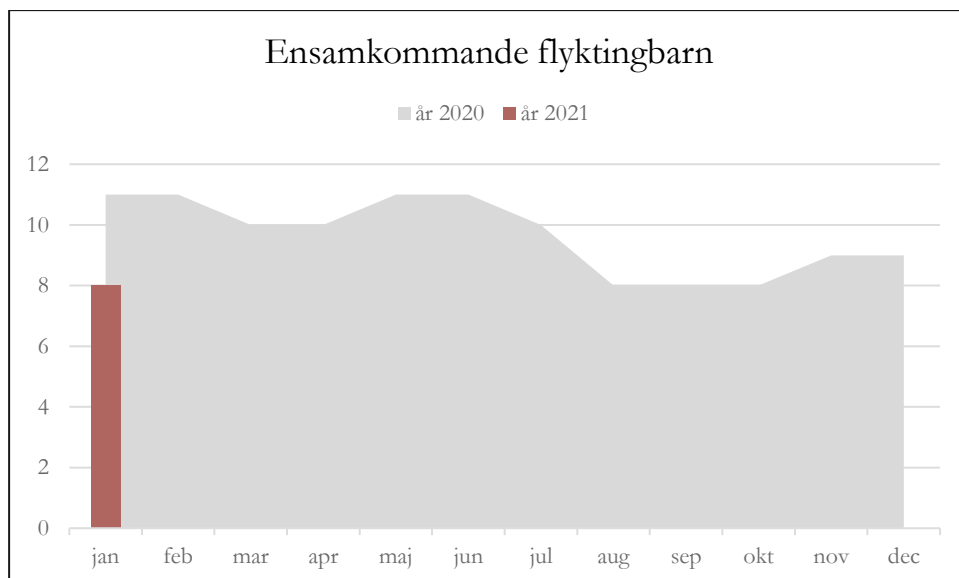
feb-19	444	-88
mar-19	412	-32
apr-19	392	-20
maj-19	383	-9
jun-19	381	-2
jul-19	383	2
aug-19	377	-6
sep-19	366	-11
okt-19	349	-17
nov-19	345	-4
dec-19	342	-3
jan-20	328	-14
feb-20	318	-10
mar-20	294	-24
apr-20	284	-10
maj-20	274	-10
jun-20	269	-5
jul-20	259	-10
aug-20	240	-19
sep-20	226	-14
okt-20	204	-22
nov-20	196	-8
dec-20	180	-16
jan-21	173	-7
feb-21	136	-37

Minskning under 12 månader

01-feb-20	318
01-feb-21	<u>136</u>
	182

In- och utflyttningar under etableringstiden

Flyttat från Avesta (senaste 24 mån.)	15	(Varav 1 inom samma tidsdiff.)
Flyttat till Avesta (senaste 24 mån.)	19	(Varav 1 inom samma tidsdiff.)

**Ensamkommande flyktingbarn**

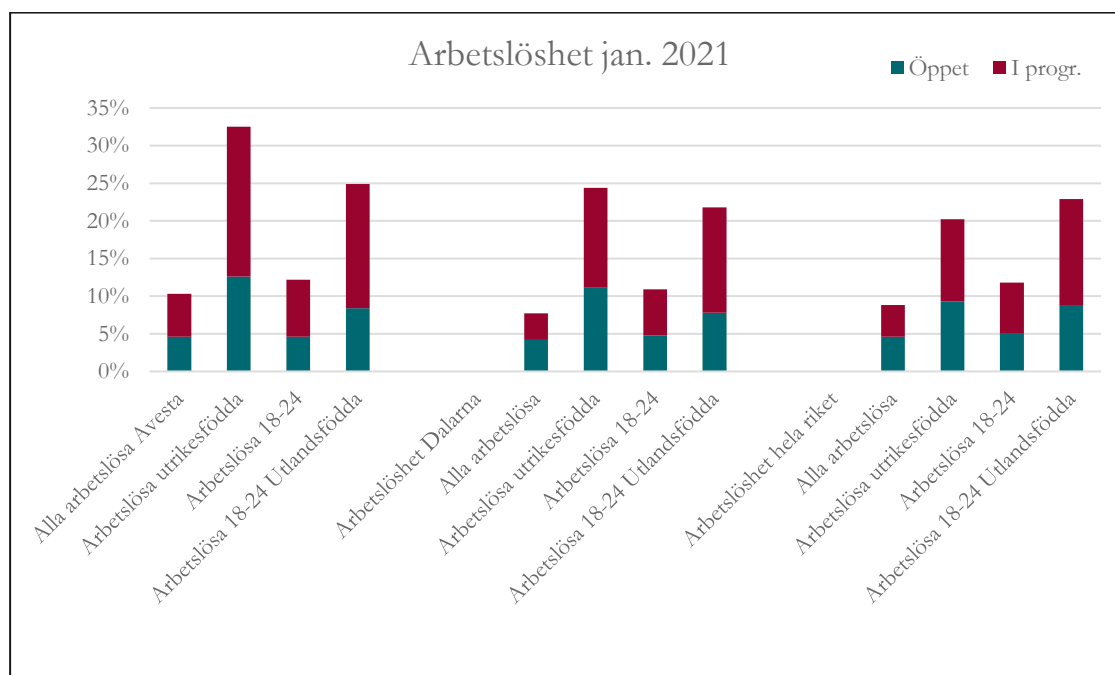
	år 2021	år 2020	år 2019	år 2018	år 2017	År 2016
jan	8	11	18	54	100	128
feb		11	18	47	92	122
mar		10	18	43	92	124
apr		10	18	42	86	124
maj		11	17	39	82	123
jun		11	17	39	81	121
jul		10	15	27	77	117
aug		8	14	27	74	118
sep		8	13	27	71	114
okt		8	12	25	68	112
nov		9	12	24	62	109
dec		9	11	20	57	103

Arbetslöshetsstatistik

Följande räknas ej som arbetslösa utan hör till kategorin Anställda med stöd:
Extratjänster, Instegsjobb, Trainee, Särskilt anställningsstöd, Moderna beredskapsjobb.

Till Arbetslösa i program med aktivitetsstöd hör:

Arbetsmarknadsutbildning, Arbetspraktik, Prova på-platser, Praktisk kompetensutveckling, Arbetsträning med handledare, Arbetsträning inom praktiskt basår, Stöd till start av näringsverksamhet, Jobbgaranti för ungdomar, Aktiviteter inom vägledning och platsförmedling, Arbetslivsinriktad rehabilitering, Förberedande utbildning, Fördjupad kartläggning och vägledning, Arbetslivsintroduktion, Projekt med arbetsmarknadspolitisk inriktning, Jobb- och utvecklingsgaranti.



Arbetslöshet Avesta jan. 2021	Öppet	I progr.	Totalt
Alla arbetslösa Avesta	4,6%	5,7%	10,3%
Arbetslösa utrikesfödda	12,6%	19,9%	32,5%
Arbetslösa 18–24	4,6%	7,6%	12,2%
Arbetslösa 18–24 Utlandsfödda	8,4%	16,5%	24,9%
Arbetslöshet Dalarna			
Alla arbetslösa	4,2%	3,5%	7,7%
Arbetslösa utrikesfödda	11,1%	13,3%	24,4%
Arbetslösa 18–24	4,8%	6,1%	10,9%
Arbetslösa 18–24 Utlandsfödda	7,8%	14,0%	21,8%
Arbetslöshet hela riket			
Alla arbetslösa	4,6%	4,2%	8,8%
Arbetslösa utrikesfödda	9,3%	10,9%	20,2%
Arbetslösa 18–24	5,0%	6,8%	11,8%
Arbetslösa 18–24 Utlandsfödda	8,8%	14,1%	22,9%

Arbetslöshet Jmf år**Arbetslöshet Avesta**

jan-20 jan-21

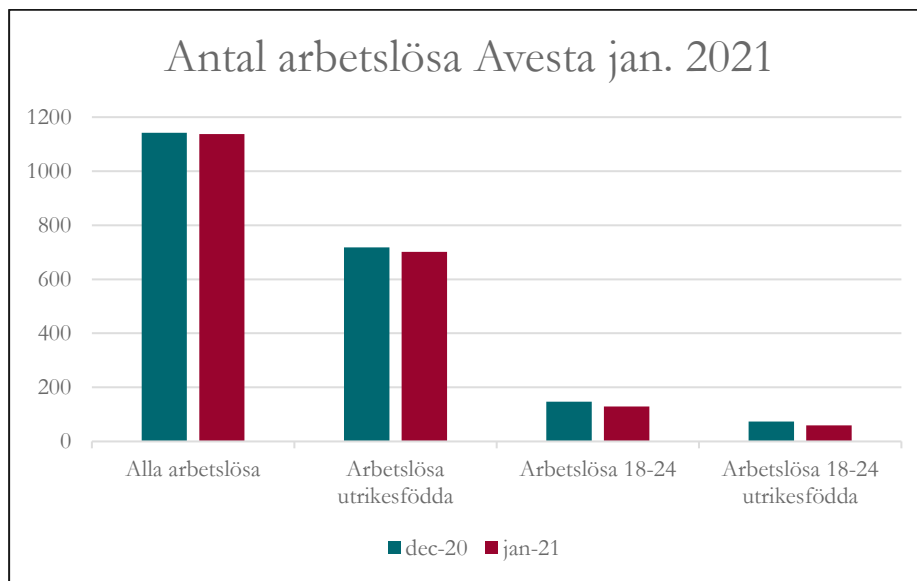
Alla arbetslösa	10,3%	10,3%	0,0	Procentenheter
Arbetslösa utrikesfödda	36,1%	32,5%	-3,6	Procentenheter
Arbetslösa 18-24	12,6%	12,2%	-0,4	Procentenheter
Arbetslösa 18-24 Utlandsfödda	35,4%	24,9%	-10,5	Procentenheter

Arbetslöshet Dalarna

Alla arbetslösa	6,6%	7,7%	1,1	Procentenheter
Arbetslösa utrikesfödda	24,3%	24,4%	0,1	Procentenheter
Arbetslösa 18-24	8,7%	10,9%	2,2	Procentenheter
Arbetslösa 18-24 Utlandsfödda	22,0%	21,8%	-0,2	Procentenheter

Arbetslöshet Riket

Alla arbetslösa	7,5%	8,8%	1,4	Procentenheter
Arbetslösa utrikesfödda	18,9%	20,2%	1,3	Procentenheter
Arbetslösa 18-24	9,7%	11,8%	2,1	Procentenheter
Arbetslösa 18-24 Utlandsfödda	22,6%	22,9%	0,3	Procentenheter



Månadsjämförelse

Arbetslöshet antal jmf	dec-20	jan-21	Diff.
Alla arbetslösa	1142	1137	-5
Arbetslösa utrikesfödda	718	701	-17
Arbetslösa 18-24	147	129	-18
Arbetslösa 18-24 utrikesfödda	74	59	-15

Öppet - i progr. jan. 2021	Öppet	I progr.
Alla arbetslösa	509	628
Arbetslösa utrikesfödda	271	430
Arbetslösa 18-24	49	80
Arbetslösa 18-24 utrikesfödda	20	39

Årsjämförelse

Totalt öppet och i program	jan-20	jan-21	
Alla arbetslösa	1123	1137	14
Arbetslösa utrikesfödda	766	701	-65 Under samma period har 155 pers. lämnat etableringen.
Arbetslösa 18-24	139	129	-10
Arbetslösa 18-24 utrikesfödda	76	59	-17