

Handläggare:
Birgitta Hägg

Lägesrapport flyktingsituationen, Avesta kommun januari 2021

Statistik är inhämtad från Migrationsverket, daterad 2021-01-01 samt Arbetsförmedlingens statistik för december 2020.

Asylsökande

346 personer, vilket är en minskning med 6 personer jämfört med 1 december, Avesta har fortfarande det största asylantalet i Dalarna. Antalet personer som bor i eget boende (EBO) är 30 i Avesta kommun, vilket är detsamma som föregående månad. Boende i migrationsverkets anläggningar (ABO) är 312, en minskning med 4 personer. De flesta Dalakommunerna har tämligen oförändrat asylmottagande. Hedemora har 303, 3 en ökning med 1 person, Vansbro har den största ökningen med 3 asylsökande (totalt 99). Borlänge har minskat mest, minus 8 personer (totalt 86 asylsökande).

Kommunmottagna under 2020

(Den första ersättningen betalas ut till den mottagande kommunen månaden efter att en nyanländ har tagits emot. Först månaden efter det finns den nyanlände med i mottagningsstatistiken. Det innebär till exempel att när en nyanländ tas emot i en kommun i januari så får kommunen sin första ersättning i februari och den nyanlände finns med i Migrationsverkets statistik över kommunmottagna i mars samma år. **Nedanstående siffror anger det registrerade och totala mottagandet under 2020.**)

Avesta kommun har under 2020 tagit emot **32 personer** som fått PUT/TUT. Dessa har själva valt att flytta till Avesta och skaffat bostad, då vi inte är ålagda att ta emot några nyanlända, kommunalt 0. Det har inte tillkommit några sedan föregående månad. Falun har under året tagit emot 59, Borlänge och Mora 35 vardera. Hedemora har tagit emot 21 personer som fått PUT/TUT.

Kommunmottagna bosatta personer i Avesta kommun, inom två år efter beviljat uppehållstillstånd:

173 personer, en minskning med 7 personer från 1 december. Bland Dalakommunerna har Borlänge 239 personer (-19), Falun 218 (-21) och Ludvika har 184 (-11) personer i etablering, vilket innebär att de befinner sig inom två år efter erhållet PUT/TUT. Hedemora har 87 personer, vilket är en minskning med 2 personer i etablering.

Ensamkommande flyktingbarn

Avesta kommun ansvarade för 9 ensamkommande flyktingbarn vid december månads slut, vilket är oförändrat jämfört med föregående månad.

Arbetslöshet (sammantaget öppen och i programåtgärd) december månads statistik

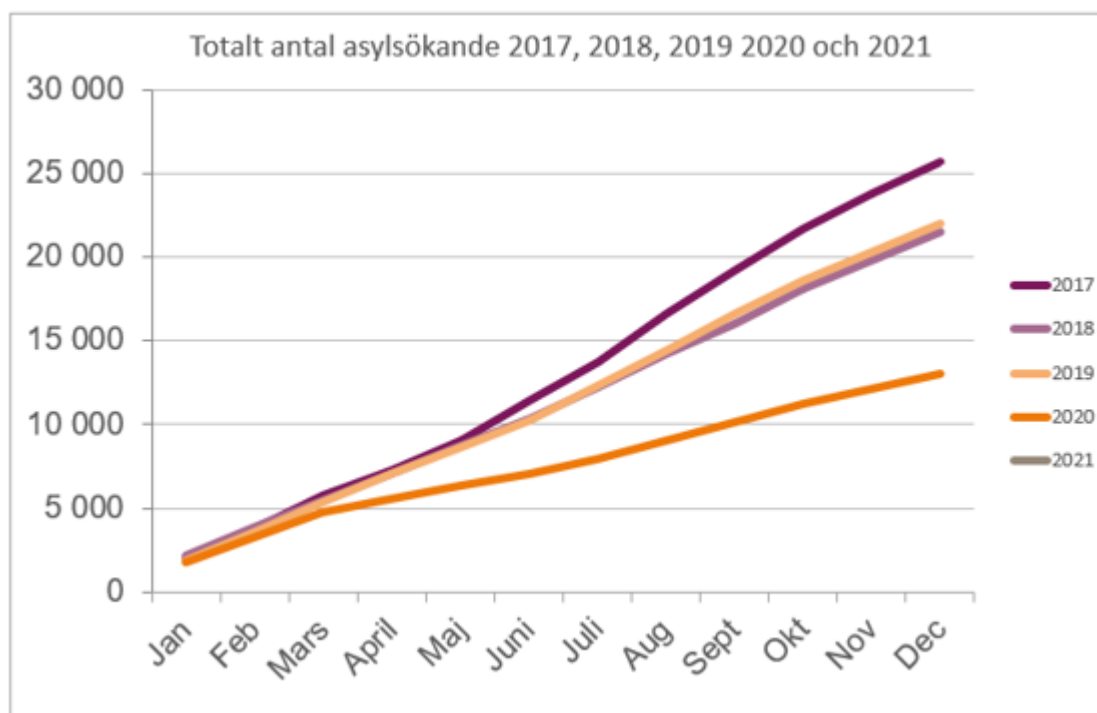
Arbetslösheten alla kategorier är 10,4 % i Avesta kommun, ingen förändring. Bland utrikesfödda är arbetslösheten 34,7 %, en ökning med 0,6 procentenhet. Bland unga 18–24 år är 13,3 % arbetslösa, vilket är oförändrat och i motsvarande grupp utrikesfödda 34,7 %, en ökning med 1,6 procentenheter jämfört med föregående månad.

I antal innebär detta att 1142 personer, alla kategorier, är arbetslösa i Avesta kommun, vilket är 10 personer fler än månaden innan. I gruppen utrikesfödda är 718 personer utan arbete, här har en ökning skett med 16 personer. Bland unga arbetslösa 18–24 år är 147 personer arbetslösa, en minskning med 1 person, och i motsvarande grupp utrikesfödda är 74 unga utan arbete, vilket är en ökning med 5 personer jämfört med månaden före.

Räknar man endast öppet arbetslösa alla kategorier är antalet 492 personer (-19 jämfört med november). Bland utrikesfödda är 279 personer öppet arbetslösa (+ 6). Bland unga 18–24 år är det 53 (+1) och i motsvarande grupp utrikesfödda är 28 personer helt utan arbete (+9).

Se även diagram längre ned i detta dokument.

Nationell statistik asylsökande



Avgjorda asylärenden 2020 (förstagångsansökningar, första instans)

20 980 ärenden har avgjorts. 23 % har fått bifall av Migrationsverket (genomsnitt 2019: 27%). 29 % om man räknar bort Dublinärenden samt avskrivna eller återtagna ansökningar. (genomsnitt 2019: 35%) Genomsnittlig handläggningstid är 302 dagar.

Inkomna ansökningar om asyl, 2021-01-01

Åldersgrupp	Antal	varav män (inkl pojkar)	varav kvinnor (inkl flickor)	varav barn (inkl ensamkommande barn)	varav ensamkommande barn *1
0-6 år	1947	978	969	1947	40
7-12 år	796	420	376	796	84
13-17 år	823	512	311	823	376
18-24 år	1841	1216	625		
25-34 år	3677	2418	1259		
35-44 år	2378	1527	851		
45-64 år	1283	764	519		
>64 år	246	75	171		
Totalt:	12 991	7910	5081	3566	500

*1: Ett ensamkommande barn är en person under 18 år som kommit till Sverige och sökt asyl utan sina föräldrar eller annan legal vårdnadshavare.

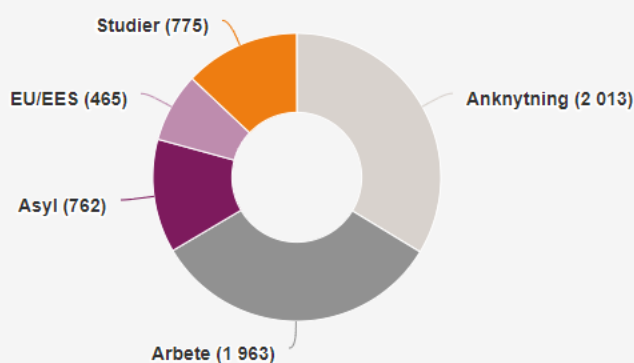
Månadsstatistik december 2020

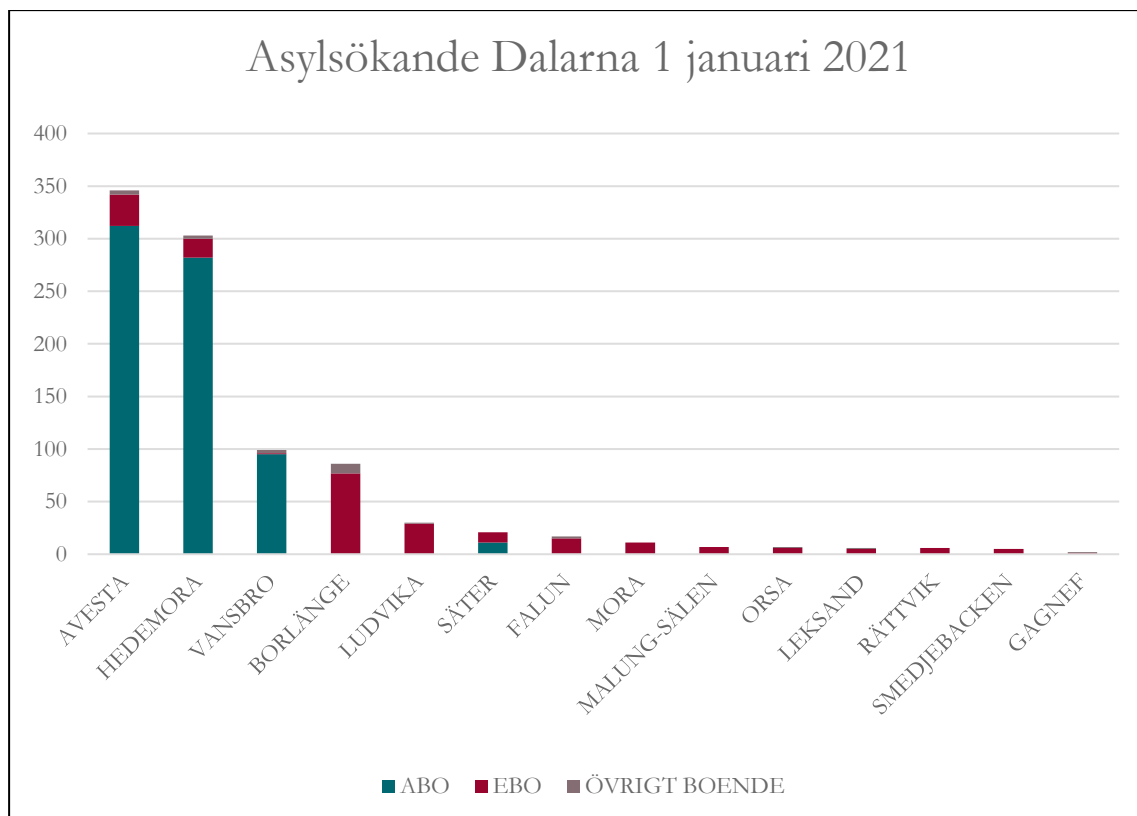
Månadsstatistiken visar förstagångsansökningar beviljade i första instans (Migrationsverket) samt högre instans (migrationsdomstolarna och Migrationsöverdomstolen).

Månadsstatistik beviljade uppehållstillstånd	december	jan-dec
Anknytning	2 013	29 468
Arbete	1 963	32 379
Asyl	762	10 409
EU/EES	465	5 768
Studier	775	10 790
Totalt	5 978	88 814

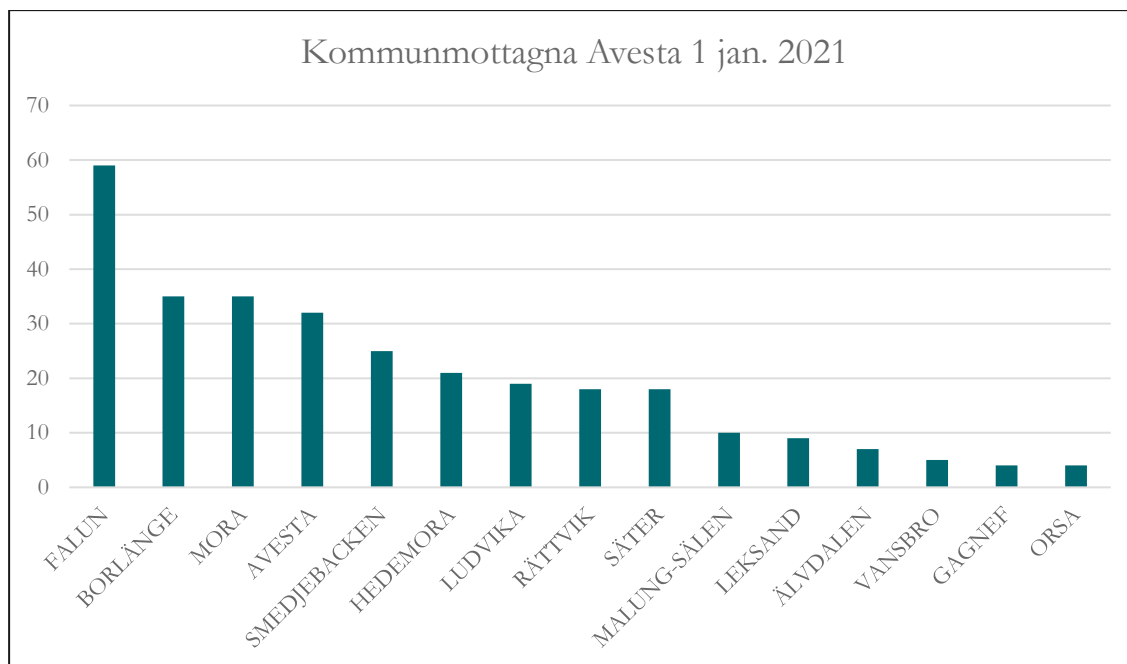
Beviljade uppehållstillstånd december

Totalt: 5 978





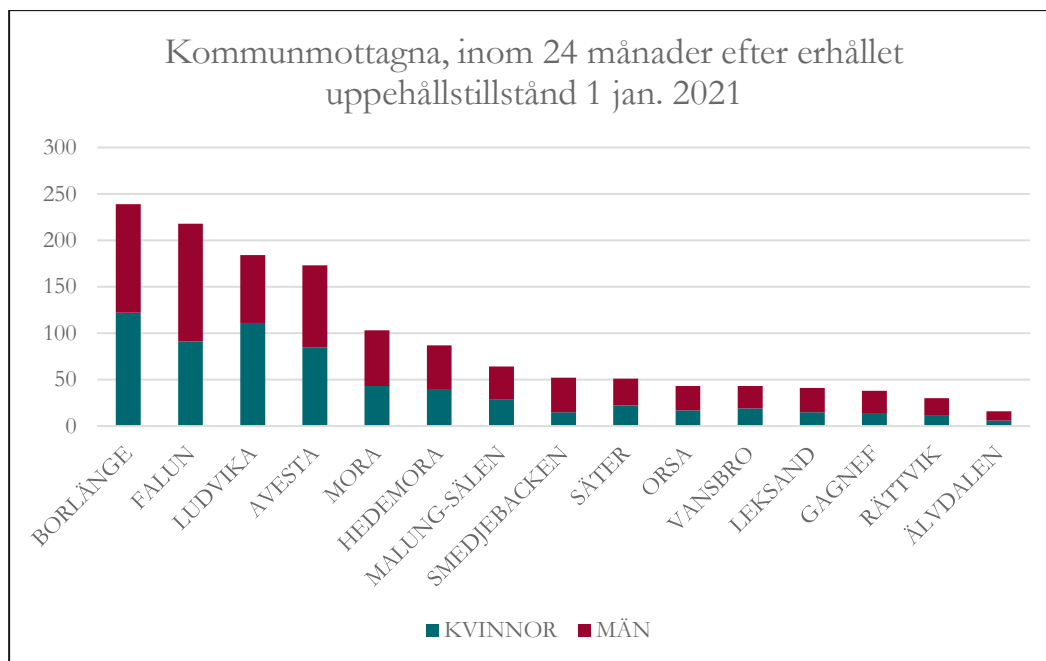
KOMMUN	ABO	EBO	ÖVRIGT BOENDE	TOTALT
AVESTA	312	30	4	346
HEDEMORA	282	18	3	303
VANSBRO	95	1	3	99
BORLÄNGE		77	9	86
LUDVIKA		29	1	30
SÅTER	11	10		21
FALUN		15	2	17
MORA		11		11
MALUNG-SÄLEN		7		7
ORSA		6	1	7
LEKSAND		5	1	6
RÄTTVIK		6		6
SMEDJEBACKEN		5		5
GAGNEF		1	1	2
ÄLVDALEN				
	700	221	25	946



KOMMUN	Kvinnor	Män	Totalt
FALUN	23	36	59
BORLÄNGE	20	15	35
MORA	17	18	35
AVESTA	18	14	32
SMEDJEBACKEN	11	14	25
HEDEMORA	9	12	21
LUDVIKA	7	12	19
RÄTTVIK	6	12	18
SÄTER	7	11	18
MALUNG-SÅLEN	3	7	10
LEKSAND	5	4	9
ÄLVDALEN	3	4	7
VANSBRO	1	4	5
GAGNEF	3	1	4
ORSA	1	3	4
Summa	134	167	301

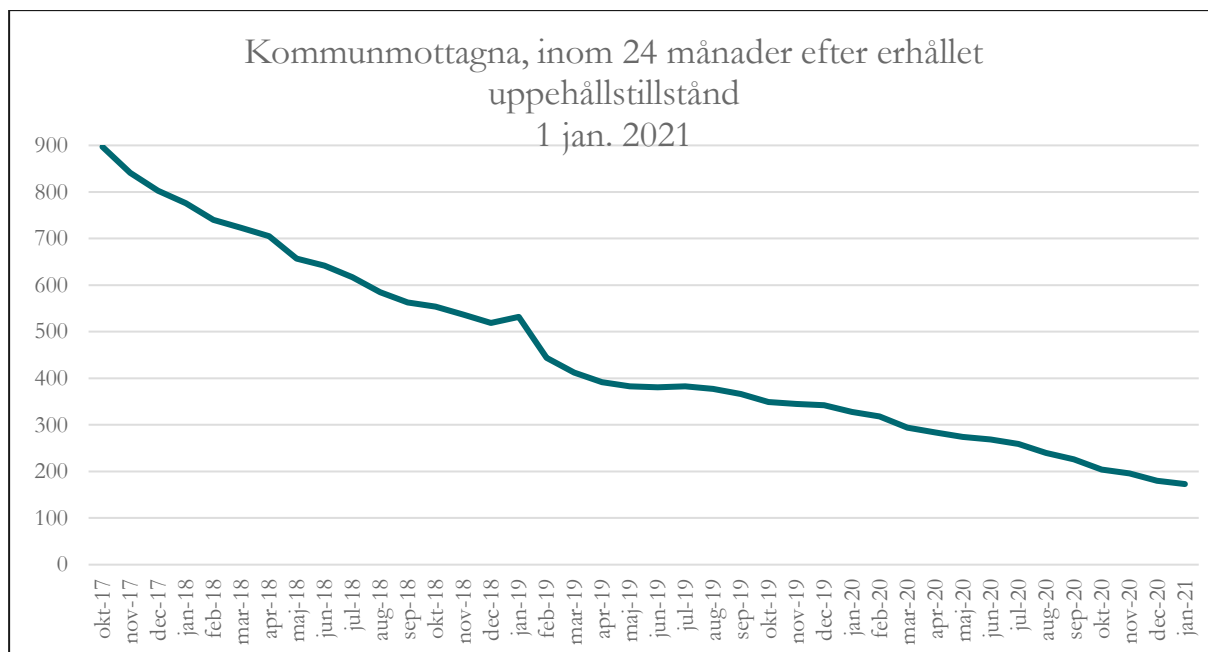
Den första ersättningen betalas ut till den mottagande kommunen månaden efter att en nyanländ har tagits emot. Först månaden efter det finns den nyanlände med i mottagningsstatistiken. Det innebär till exempel att när en nyanländ tas emot i en kommun i januari så får kommunen sin första ersättning i februari och den nyanlände finns med i Migrationsverkets statistik över kommunmottagna i mars samma år.

KOMMUN	KVINNOR	MÄN
AVESTA	56 %	44 %



KOMMUN	KVINNOR	MÄN	TOTALT
BORLÄNGE	122	117	239
FALUN	91	127	218
LUDVIKA	111	73	184
AVESTA	85	88	173
MORA	43	60	103
HEDEMORA	39	48	87
MALUNG-SÄLEN	29	35	64
SMEDJEBACKEN	15	37	52
SÄTER	22	29	51
ORSA	17	26	43
VANSBRO	19	24	43
LEKSAND	15	26	41
GAGNEF	13	25	38
RÄTTVIK	11	19	30
ÄLVDALEN	6	10	16
Summa	638	744	1 382

KOMMUN	KVINNOR	MÄN
49VESTA	49%	51%



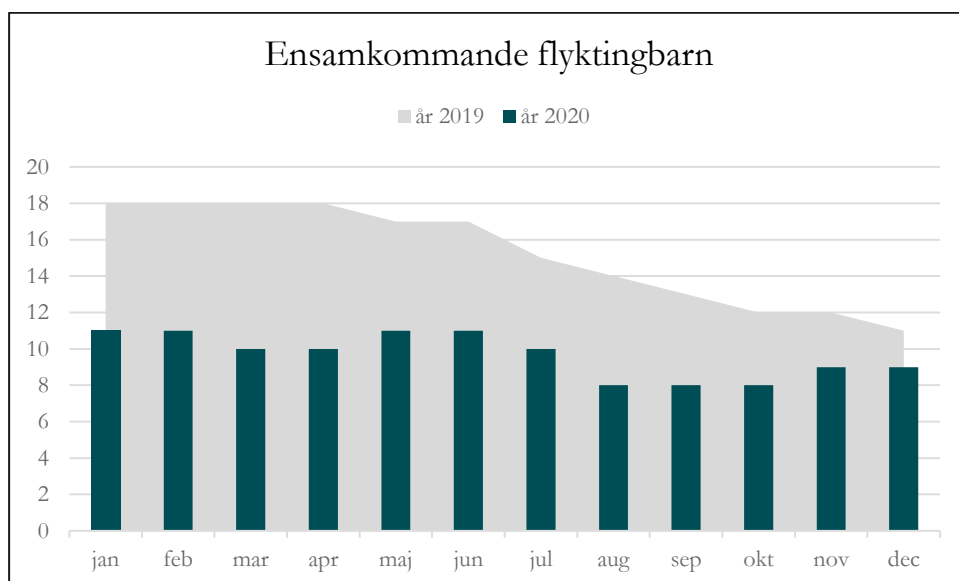
jan-19	532	13
feb-19	444	-88
mar-19	412	-32
apr-19	392	-20
maj-19	383	-9
jun-19	381	-2
jul-19	383	2
aug-19	377	-6
sep-19	366	-11
okt-19	349	-17
nov-19	345	-4
dec-19	342	-3
jan-20	328	-14
feb-20	318	-10
mar-20	294	-24
apr-20	284	-10
maj-20	274	-10
jun-20	269	-5
jul-20	259	-10
aug-20	240	-19
sep-20	226	-14
okt-20	204	-22
nov-20	196	-8
dec-20	180	-16
jan-21	173	-7

Minskning under 12 månader

01-jan-20	328
01-jan-21	<u>173</u>
	155

In- och utflyttningar under etableringstiden

Flyttat från Avesta (senaste 24 mån.)	15	(Varav 1 inom samma tidsdiff.)
Flyttat till Avesta (senaste 24 mån.)	17	(Varav 1 inom samma tidsdiff.)



Ensamkommande flyktingbarn

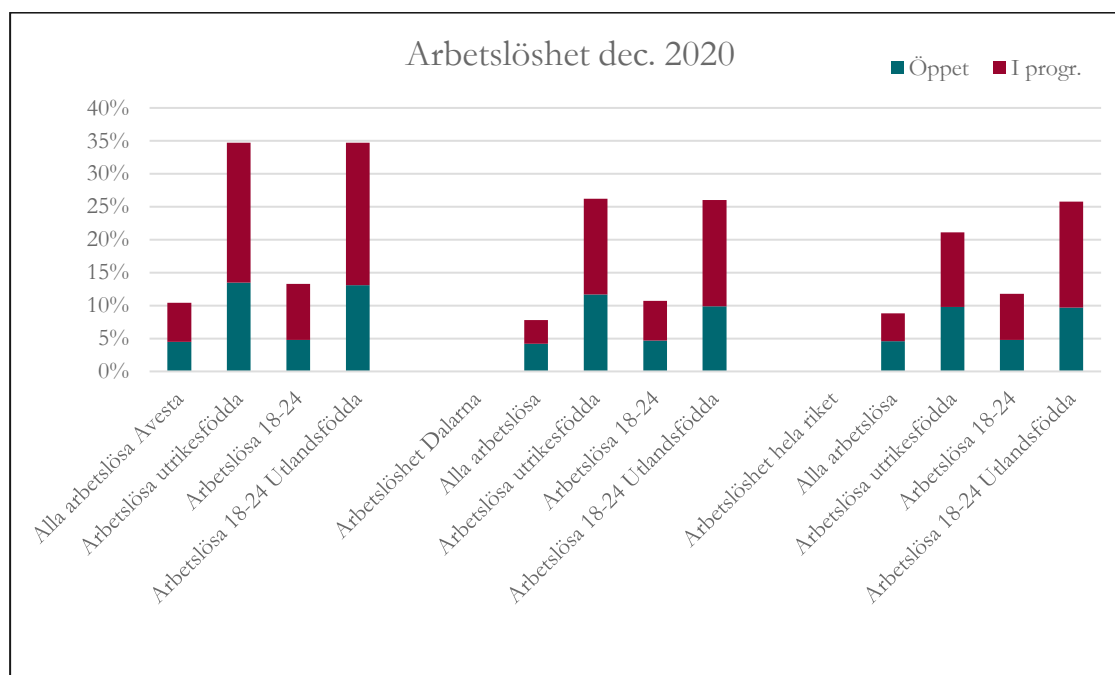
	år 2020	år 2019	år 2018	år 2017	År 2016
jan	11	18	54	100	128
feb	11	18	47	92	122
mar	10	18	43	92	124
apr	10	18	42	86	124
maj	11	17	39	82	123
jun	11	17	39	81	121
jul	10	15	27	77	117
aug	8	14	27	74	118
sep	8	13	27	71	114
okt	8	12	25	68	112
nov	9	12	24	62	109
dec	9	11	20	57	103

Arbetslöshetsstatistik

Följande räknas ej som arbetslösa utan hör till kategorin Anställda med stöd:
Extratjänster, Instegsjobb, Trainee, Särskilt anställningsstöd, Moderna beredskapsjobb.

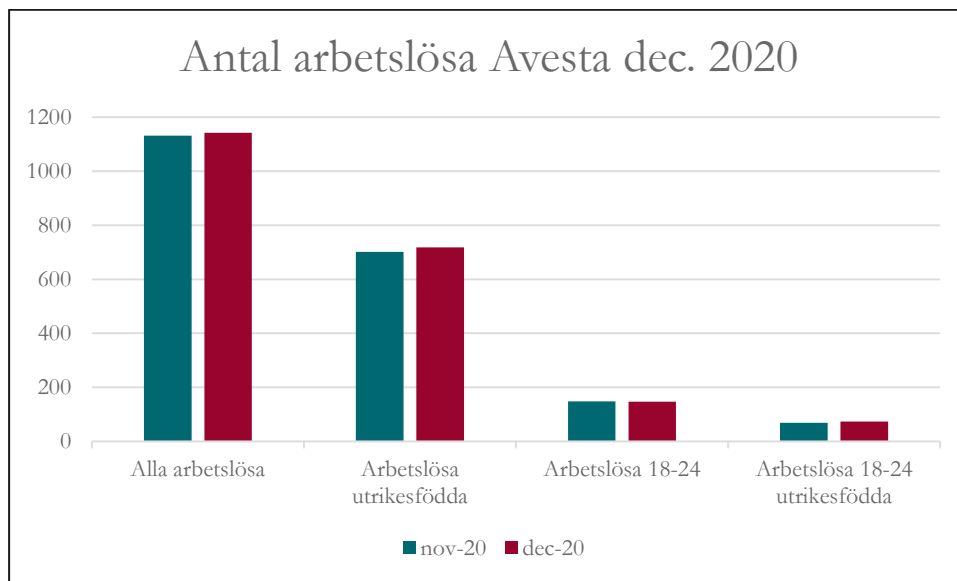
Till Arbetslösa i program med aktivitetsstöd hör:

Arbetsmarknadsutbildning, Arbetspraktik, Prova på-platser, Praktisk kompetensutveckling, Arbetsträning med handledare, Arbetsträning inom praktiskt basår, Stöd till start av näringsverksamhet, Jobbgaranti för ungdomar, Aktiviteter inom vägledning och platsförmedling, Arbetslivsinriktad rehabilitering, Förberedande utbildning, Fördjupad kartläggning och vägledning, Arbetslivsintroduktion, Projekt med arbetsmarknadspolitisk inriktning, Jobb- och utvecklingsgaranti.



Arbetslöshet Avesta dec. 2020	Öppet	I progr.	Totalt
Alla arbetslösa Avesta	4,5%	5,9%	10,4%
Arbetslösa utrikesfödda	13,5%	21,2%	34,7%
Arbetslösa 18–24	4,8%	8,5%	13,3%
Arbetslösa 18–24 Utlandsfödda	13,1%	21,6%	34,7%
Arbetslöshet Dalarna			
Alla arbetslösa	4,2%	3,6%	7,8%
Arbetslösa utrikesfödda	11,7%	14,5%	26,2%
Arbetslösa 18–24	4,7%	6,0%	10,7%
Arbetslösa 18–24 Utlandsfödda	9,9%	16,1%	26,0%
Arbetslöshet hela riket			
Alla arbetslösa	4,6%	4,2%	8,8%
Arbetslösa utrikesfödda	9,8%	11,3%	21,1%
Arbetslösa 18–24	4,8%	7,0%	11,8%
Arbetslösa 18–24 Utlandsfödda	9,7%	16,1%	25,8%

Arbetslöshet Jmf år				
Arbetslöshet Avesta		dec-19	dec-20	
Alla arbetslösa	10,2%	10,4%	0,2	Procentenheter
Arbetslösa utrikesfödda	38,0%	34,7%	-3,3	Procentenheter
Arbetslösa 18-24	13,0%	13,3%	0,3	Procentenheter
Arbetslösa 18-24 Utlandsfödda	35,1%	34,7%	-0,4	Procentenheter
<hr/>				
Arbetslöshet Dalarna				
Alla arbetslösa	6,5%	7,8%	1,3	Procentenheter
Arbetslösa utrikesfödda	25,8%	26,2%	0,4	Procentenheter
Arbetslösa 18-24	8,5%	10,7%	2,2	Procentenheter
Arbetslösa 18-24 Utlandsfödda	25,8%	26,0%	0,2	Procentenheter
<hr/>				
Arbetslöshet Riket				
Alla arbetslösa	7,4%	8,8%	1,4	Procentenheter
Arbetslösa utrikesfödda	19,9%	21,1%	1,2	Procentenheter
Arbetslösa 18-24	9,2%	11,8%	2,6	Procentenheter
Arbetslösa 18-24 Utlandsfödda	25,1%	25,8%	0,7	Procentenheter



Månadsjämförelse

Arbetslöshet antal jmf	nov-20	dec-20	Diff.
Alla arbetslösa	1132	1142	10
Arbetslösa utrikesfödda	702	718	16
Arbetslösa 18-24	148	147	-1
Arbetslösa 18-24 utrikesfödda	69	74	5

Öppet - i progr. dec. 2020	Öppet	I progr.
Alla arbetslösa	492	650
Arbetslösa utrikesfödda	279	439
Arbetslösa 18-24	53	94
Arbetslösa 18-24 utrikesfödda	28	46

Årsjämförelse

Totalt öppet och i program	dec-19	dec-20	
Alla arbetslösa	1111	1142	31
Arbetslösa utrikesfödda	742	718	-24 Under samma period har 162 pers. lämnat etableringen.
Arbetslösa 18-24	152	147	-5
Arbetslösa 18-24 utrikesfödda	80	74	-6