

## Kontrollplan för enskilda avloppsanläggningar

**UPPLYSNING:** Kontrollplanens checklista ska fyllas i under utförandet av avloppsanläggningen. Kontrollplanen ska sedan skickas till miljöenheten. För moment som är markerade med en kamera ska bilder skickas in tillsammans med kontrollplanen.


### Sökande och fastighet

Namn	Fastighetsbeteckning
------	----------------------


### Ändringar jämfört med tillståndet/ansökan

Avvikelser <input type="checkbox"/> Ja <input type="checkbox"/> Nej
Ange avvikelser: t.ex. byte av entreprenör, ändrad placering m.m.

### Allmänna kontrollpunkter

	Kontroll (JA/ NEJ)	Signatur	Anmärkning
Avloppsluftning i byggnad är dragen ovan yttertak (ej vakuumventil)			
 Översiktsbild över anläggningen som visar lokaliseringen			




### Kontrollpunkter för ledningar, slamavskiljare, sluten tank, urintank och fördelningsbrunn

	Kontroll (JA/NEJ)	Signatur	Anmärkning
Slamavskiljaren uppfyller kraven enligt svensk standard och är försedd med T-rör			
 Slamavskiljare, sluten tank och urinbrunn är lagda enligt tillverkarens anvisningar			

## Kontrollpunkter för markbädd

	Kontroll (JA/ NEJ)	Signatur	Anmärkning
 Schaktbotten är förlagd på rätt nivå, enligt ritning (foto med mätsticka)			
 Markbädden är utförd med tätskikt			
Dräneringsledningarna är försedda med luftning			
Markbäddssanden/Förstärkningslagret			Dimension: Tjocklek:
 Spridningsrör med hål på undersidan och avslut med luftning			
 Markbädden är kompletterad med biomoduler som är lagda enligt tillverkarens anvisningar			
Fiberduk är lagd ovan spridningslagret			

## Kontrollpunkter för infiltration

	Kontroll (JA/ NEJ)	Signatur	Anmärkning
 Schaktbotten är förlagd på rätt nivå, enligt ritning (foto med mätsticka)			
Schaktbotten är ej packad eller utslätad (markporen ska vara öppna)			
 Spridningsrör med hål på undersidan och avslut med luftning			
 Infiltrationen är kompletterad med biomoduler som är lagda enligt tillverkarens anvisningar			

## Underskrift

Härmed intygas att avloppsanläggningen är utförd enligt givet beslut och att ovanstående kontrollpunkter är utförda. Jag godkänner att mina personuppgifter behandlas för det ändamål som blanketten avser.

Ort och datum	
Entreprenörens namnteckning	Namnförtydligande

## Kontrollplan skickas till: Västmanland-Dalarna miljö- och byggförvaltning, 774 81 AVESTA

Entreprenören ansvarar för att sökande får sin kopia av kontrollplanen

### Om personuppgifter

Information om hur Västmanland-Dalarna miljö- och byggnadsnämnd behandlar dina personuppgifter och hur du tar tillvara på dina rättigheter enligt Dataskyddsförordningen (GDPR – General Data Protection Regulation) finns på Avesta kommuns hemsida [www.avesta.se](http://www.avesta.se)

Du kan också kontakta Avesta kommuns servicecenter tel. 0226-64 50 00.